



























Descrição geral protética






























































TSX[®], Trabecular Metal[®], TSV[®] e Eztetic[®] Sistemas de implantes

































 **ZimVie**

Implantes Trabecular Metal, Eztetic, Tapered Screw-Vent e TSX

	Comprimento (mm)	Implantes Trabecular Metal					
		3,5 mm (P)		4,5 mm (P)		5,7 mm (P)	
		3,7 mm (D)	4,1 mm (D)	4,7 mm (D)		6,0 mm (D)	
Colo maquinado (0,5 mm) com microsulcos	10	 TMMB10	 TMM4B10	 TMMWB10	 TMM6B10		
	11,5	 TMMB11	 TMM4B11	 TMMWB11	 TMM6B11		
	13	 TMMB13	 TMM4B13	 TMMWB13	 TMM6B13		
	16	 TMMB16	-	-	-	-	
Colo texturado MTX com microsulcos	10	 TMTB10	 TMT4B10	 TMTWB10	 TMT6B10		
	11,5	 TMTB11	 TMT4B11	 TMTWB11	 TMT6B11		
	13	 TMTB13	 TMT4B13	 TMTWB13	 TMT6B13		
	16	 TMTB16	-	-	-	-	

	Comprimento (mm)	Implantes Eztetic		Implantes Tapered Screw-Vent			
		2,9 mm (P)	3,5 mm (P)	4,5 mm (P)		5,7 mm (P)	
		3,1 mm (D)		3,7 mm (D)	4,1 mm (D)	4,7 mm (D)	6,0 mm (D)
Colo maquinado (1 mm) sem microsulcos	8		 TSVB8	 TSV4B8	 TSVWB8	 TSV6B8	
	10		 TSVB10	 TSV4B10	 TSVWB10	 TSV6B10	
	11,5		 TSVB11	 TSV4B11	 TSVWB11	 TSV6B11	
	13		 TSVB13	 TSV4B13	 TSVWB13	 TSV6B13	
Colo maquinado (0,5 mm) com microsulcos	8	 CM318	 TSVMB8	 TSVM4B8	 TSVMWB8	 TSVM6B8	
	10	 CM3110	 TSVMB10	 TSVM4B10	 TSVMWB10	 TSVM6B10	
	11,5	 CM3111	 TSVMB11	 TSVM4B11	 TSVMWB11	 TSVM6B11	
	13	 CM3113	 TSVMB13	 TSVM4B13	 TSVMWB13	 TSVM6B13	
Colo texturado MTX com microsulcos	8	 CT318	 TSVTB8	 TSVT4B8	 TSVTWB8	 TSVT6B8	
	10	 CT3110	 TSVTB10	 TSVT4B10	 TSVTWB10	 TSVT6B10	
	11,5	 CT3111	 TSVTB11	 TSVT4B11	 TSVTWB11	 TSVT6B11	
	13	 CT3113	 TSVTB13	 TSVT4B13	 TSVTWB13	 TSVT6B13	
16	 CT3116	 TSVTB16	 TSVT4B16	 TSVTWB16	 TSVT6B16		

Comprimento (mm)	Implantes TSX					
	2,9 mm (P)	3,5 mm (P)			4,5 mm (P)	
	3,1 mm (D)	3,7 mm (D)	4,1 mm (D)	4,7 mm (D) ¹	5,4 mm (D)	6,0 mm (D) ¹
8	 TSX31B8	 TSX37B8	 TSX41B8	 TSX47B8	 TSX54B8	 TSX6B8
10	 TSX31B10	 TSX37B10	 TSX41B10	 TSX47B10	 TSX54B10	 TSX6B10
11,5	 TSX31B11	 TSX37B11	 TSX41B11	 TSX47B11	 TSX54B11	 TSX6B11
13	 TSX31B13	 TSX37B13	 TSX41B13	 TSX47B13	 TSX54B13	 TSX6B13
16	 TSX31B16	 TSX37B16	 TSX41B16	 TSX47B16	 TSX54B16	 TSX6B16

¹ Nota: O implante de 4,7 mm (D) inclui uma plataforma de 3,5 mm (D) codificada com a cor verde e o implante de 6,0 mm (D) inclui uma plataforma de 4,5 mm (D) codificada com a cor roxa, ao contrário dos implantes TSV.

Componentes protéticos para implantes TSX, Eztetic, Trabecular Metal e Tapered Screw-Vent

Altura (mm)	Implantes TSX e Eztetic		Implantes Trabecular Metal, Tapered Screw-Vent e TSX									
	2,9 mm (P)		3,5 mm (P)			4,5 mm (P)				5,7 mm (P) ¹		
	3,7 mm (EP)	4,5 mm (EP)	3,8 mm (EP)	5,0 mm (EP)	6,5 mm (EP)	4,5 mm (EP)	5,5 mm (EP)	6,5 mm (EP)	7,5 mm (EP)	5,7 mm (EP)	6,8 mm (EP)	7,5 mm (EP)
3	CEEHA333	CEEHA343	TEEHA333	TEEHA353	TEEHA363	TEEHA443	TEEHA453	TEEHA463	TEEHA473	TEEHA553	TEEHA563	TEEHA573
5	CEEHA335	CEEHA345	TEEHA335	TEEHA355	TEEHA365	TEEHA445	TEEHA455	TEEHA465	TEEHA475	TEEHA555	TEEHA565	TEEHA575
7	CEEHA337	CEEHA347	TEEHA337	TEEHA357	TEEHA367	TEEHA447	TEEHA457	TEEHA467	TEEHA477	-	-	-

Pilares de cicatrização de peça única	Implantes TSX e Eztetic		Implantes Trabecular Metal, Tapered Screw-Vent e TSX												
	2,9 mm (P)		3,5 mm (P)			4,5 mm (P)				5,7 mm (P) ¹					
Colos de cicatrização apresentados no comprimento de 3 mm	Dimensão (mm)		Dimensão (mm)			Dimensão (mm)				Dimensão (mm)					
		1,5 CH	CHCNP31		3,5 EP	3 CH	HC333		4,5 EP	3 CH	HC443		6,5 EP	3 CH	HC563
		3,7 EP	3 CH		CHCNP33	5 CH	HC335		5 CH	HC445	5 CH		HC565		
		4,5 CH	CHCNP34		4,5 EP	3 CH	HC343		5,5 EP	3 CH	HC453		5 CH	5 CH	HC565
		4,5 EP	3 CH		CHCNP43	7 CH	HC347		7 CH	HC457	5 CH		HC465		
		1,5 CH	CHCNP41		5,5 EP	3 CH	HC353		6,5 EP	3 CH	HC463				
		4,5 CH	CHCNP44		5 CH	HC355	5 CH		HC465						

Coifas de impressão	Implantes TSX e Eztetic		Implantes Trabecular Metal, Tapered Screw-Vent e TSX									
	2,9 mm (P)		3,5 mm (P)			4,5 mm (P)				5,7 mm (P) ¹		
Transferência indireta (para toma de impressão com moldeira fechada - inclui parafuso ref. HLT52)	Dimensão (mm)		Dimensão (mm)			Dimensão (mm)				Dimensão (mm)		
		1,5 CH	CITNP31		3,5 EP	HLT3/3		4,5 EP	HLT4/4		6,5 EP	HLT5/6
		3,7 EP	3 CH		CITNP33	4,5 EP		HLT3/4	5,5 EP		HLT4/5	
		4,5 CH	CITNP34		5,5 EP	HLT3/5		6,5 EP	HLT4/6			
		4,5 EP	3 CH		CITNP43							
4,5 CH	CITNP44											
Transferência direta (para toma de impressão com moldeira aberta - inclui parafuso ref. DHT5)		1,5 CH	CDTNP31		3,5 EP	DHT3/3		4,5 EP	DHT4/4		6,5 EP	HLT5/6 + HLTE
		3,7 EP	3 CH		CDTNP33	4,5 EP		DHT3/4	5,5 EP		DHT4/5	
		4,5 CH	CDTNP34		5,5 EP	DHT3/5		6,5 EP	DHT4/6			
		4,5 EP	3 CH		CDTNP43							
	4,5 CH	CDTNP44										
Análogos de implante		CIANP		IA3		IA4		IA5				

Restaurações provisórias	Implantes TSX e Eztetic		Implantes Trabecular Metal, Tapered Screw-Vent e TSX									
	2,9 mm (P)		3,5 mm (P)			4,5 mm (P)				5,7 mm (P) ¹		
Pilares provisórios em titânio/plástico (os pilares em plástico incluem o parafuso de retenção ref. PTSC e um parafuso de processamento longo ref. DHTS2. Para um máximo de 180 dias no caso dos pilares de plástico)	Dimensão (mm)		Dimensão (mm)			Dimensão (mm)				Dimensão (mm)		
		3,5 EP	CTANP31									
			PT341S	PT344S	PT341A	PT344A	PT451S	PT454S	PT451A	PT454A	PT561S	PT564S
Transportador/coifa impressão ² (incluindo o parafuso de retenção de substituição ref. URS2)	-			FMT3		FMT4		FMT5				

¹ Não compatível com a plataforma protética TSX

² Fornecido com o implante

Ti-bases e componentes Fde restauração GenTek®





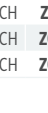


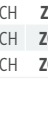

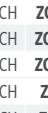
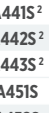


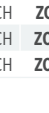


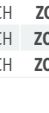



















Coroas e pontes GenTek	Implantes TSX e Eztetic		Implantes Trabecular Metal, Tapered Screw-Vent e TSX					
	2,9 mm (P)		3,5 mm (P)		4,5 mm (P)	5,7 mm (P) ¹		
Ti-base antirrotacional, reabilitação unitária, ao nível do implante , incluindo parafuso de retenção hexalobular e parafuso de trabalho. Torque recomendado: 30 Ncm. Altura do pilar: 7 mm								
	1,0 mm (A)	ZFX11ZB-EZ29AS10E	0,3 mm (A)	ZFX11ZB-TSV35AS03E	0,3 mm (A)	ZFX11ZB-TSV45AS03E	0,3 mm (A)	ZFX11ZB-TSV57AS03E
	1,7 mm (A)	ZFX11ZB-EZ29AS17E	1,3 mm (A)	ZFX11ZB-TSV35AS13E	1,3 mm (A)	ZFX11ZB-TSV45AS13E	1,3 mm (A)	ZFX11ZB-TSV57AS13E
	2,6 mm (A)	ZFX11ZB-EZ29AS26E	2,6 mm (A)	ZFX11ZB-TSV35AS26E	2,6 mm (A)	ZFX11ZB-TSV45AS26E	2,6 mm (A)	ZFX11ZB-TSV57AS26E
Ti-base rotacional, restaurações múltiplas, ao nível do implante , incluindo parafuso de retenção hexalobular e parafuso de trabalho. Torque recomendado: 30 Ncm. Altura do pilar: 7 mm								
	1,0 mm (A)	ZFX11ZB-EZ29AS10N	0,3 mm (A)	ZFX11ZB-TSV35AS03N	0,3 mm (A)	ZFX11ZB-TSV45AS03N	0,3 mm (A)	ZFX11ZB-TSV57AS03N
	1,7 mm (A)	ZFX11ZB-EZ29AS17N	1,3 mm (A)	ZFX11ZB-TSV35AS13N	1,3 mm (A)	ZFX11ZB-TSV45AS13N	1,3 mm (A)	ZFX11ZB-TSV57AS13N
Parafuso de retenção hexalobular para Ti-Base								
	ZFX09-ZB-EZ-HLRS		ZFX09-ZB-TSV-HLRS		ZFX09-ZB-TSV-HLRS	ZFX09-ZB-TSV-HLRS		
	ZFX11-ZB-EZ-2947-ES		ZFX11-ZB-TSV-3547-EL		ZFX11-ZB-TSV-4547-EL	FX11-ZB-TSV-5747-EL		
Ti-base compatível com bloco de fresagem antirrotacional, reabilitação unitária, ao nível do implante , incluindo parafusos de retenção e de trabalho. Torque recomendado: 30 Ncm. Altura: 4,7 mm								
	ZFX11-ZB-EZ-2947-ES		ZFX11-ZB-TSV-3547-EL		ZFX11-ZB-TSV-4547-EL	FX11-ZB-TSV-5747-EL		
	ZFX11-ZB-EZ-2947-NES		ZFX11-ZB-TSV-3547-NEL		ZFX11-ZB-TSV-4547-NEL	ZFX11-ZB-TSV-5747-NEL		
Ti-base compatível com bloco de fresagem rotacional, restaurações múltiplas, ao nível do implante , incluindo parafusos de retenção e de trabalho. Torque recomendado: 30 Ncm. Altura: 4,7 mm								
	ZFX11-ZB-EZ-2947-NES		ZFX11-ZB-TSV-3547-NEL		ZFX11-ZB-TSV-4547-NEL	ZFX11-ZB-TSV-5747-NEL		
	ZFX11-ZB-EZ-2947-NES		ZFX11-ZB-TSV-3547-NEL		ZFX11-ZB-TSV-4547-NEL	ZFX11-ZB-TSV-5747-NEL		
Parafuso de retenção para Ti-base compatível com bloco de fresagem								
	ZFX09-ZB-EZ-RS		ZFX09-ZB-TSV-RS		ZFX09-ZB-TSV-RS	ZFX09-ZB-TSV-RS		
	ZFX09-ZB-EZ-RS		ZFX09-ZB-TSV-RS		ZFX09-ZB-TSV-RS	ZFX09-ZB-TSV-RS		
Ti-base rotacional, restaurações múltiplas, ao nível do pilar , incluindo parafusos de retenção e de trabalho. Torque recomendado: 20 Ncm. Altura: 3,9 mm								
					ZFX11-ZB-TA-45			
Parafuso de retenção para Ti-base de restaurações múltiplas, ao nível do pilar								
					ZFX09-ZB-TA-RS			
Modelos de pilar pré-fresado em titânio GenTek	Implantes TSX e Eztetic		Implantes Trabecular Metal, Tapered Screw-Vent e TSX					
	2,9 mm (P)		3,5 mm (P)		4,5 mm (P)	5,7 mm (P) ¹		
Bloco com conexão pré-fabricada (titânio) , incluindo parafuso de retenção, torque recomendado de 30 Ncm								
	ZFX18-ZB-EZ-29		ZFX18-ZB-TSV-35		ZFX18-ZB-TSV-45	ZFX18-ZB-TSV-57		
	ZFX18-ZB-EZ-29		ZFX18-ZB-TSV-35		ZFX18-ZB-TSV-45	ZFX18-ZB-TSV-57		
Parafuso de retenção para Ti-Base								
	ZFX09-ZB-EZ-RS		ZFX09-ZB-TSV-RS		ZFX09-ZB-TSV-RS	ZFX09-ZB-TSV-RS		
	ZFX09-ZB-EZ-RS		ZFX09-ZB-TSV-RS		ZFX09-ZB-TSV-RS	ZFX09-ZB-TSV-RS		
Scan Bodies GenTek	Implantes TSX e Eztetic		Implantes Trabecular Metal, Tapered Screw-Vent e TSX					
	2,9 mm (P)		3,5 mm (P)		4,5 mm (P)	5,7 mm (P) ¹		
Scan body intraoral e de ambiente de trabalho, ao nível do implante , incluindo parafuso. Disponível em 5 mm de altura, vendido individualmente								
	ZFX05Z-ZB-EZ-29		ZFX05Z-ZB-TSV-35		ZFX05Z-ZB-TSV-45	ZFX05Z-ZB-TSV-57		
	ZFX05Z-ZB-EZ-29		ZFX05Z-ZB-TSV-35		ZFX05Z-ZB-TSV-45	ZFX05Z-ZB-TSV-57		
Scan body intraoral e de ambiente de trabalho, ao nível do pilar , incluindo parafuso. Disponível em 5 mm (A), vendido individualmente								
					ZFX05Z-ZB-TA-45			

¹ Não compatível com a plataforma protética TSX

Análogos digitais GenTek	Implantes TSX e Eztetic		Implantes Trabecular Metal, Tapered Screw-Vent e TSX			
	2,9 mm (P)		3,5 mm (P)		4,5 mm (P)	5,7 mm (P) ¹
Análogo digital, ao nível do implante, incluindo parafuso de fixação*						
Ferramenta de colocação para análogos digitais						
Análogo digital, ao nível do pilar, incluindo parafuso de fixação*	-	-			-	
Ferramenta de colocação para análogos digitais ao nível do pilar	-	-			-	

*HXGR1.25 e HXLGR1.25 são chaves compatíveis

Restaurações cimentadas







Reto	Implantes TSX e Eztetic		Implantes Trabecular Metal, Tapered Screw-Vent e TSX																						
	2,9 mm (P)		3,5 mm (P)		4,5 mm (P)	5,7 mm (P) ¹																			
Pilares de contorno Hex-Lock® (inclui parafuso ref. MHLAS)		1,5 CH 3 CH 4,5 CH 4,5 EP		1,5 CH 3 CH 4,5 CH		1 CH 2 CH 3 CH		1 CH 2 CH 3 CH			1 CH 2 CH 3 CH				1 CH 2 CH 3 CH				1 CH 2 CH 3 CH				1 CH 2 CH 3 CH		
Kits de restauração de contorno (Incluindo tampa de impressão, análogo, coifas provisórias e para "waxing". Também são vendidos individualmente por diâmetro de extensão.)	-		4,5 EP 		5,5 EP 		6,5 EP 																		
Pilares curtos Hex-Lock (Inclui parafuso ref. MHLAS)	-		4,5 EP 	1 CH 2 CH	4,5 EP 	1 CH 2 CH	5,5 EP 	1 CH 2 CH	5,5 EP 	1 CH 2 CH	6,5 EP 	1 CH 2 CH	6,5 EP 	1 CH 2 CH											
Kits de restauração curtos (Incluindo tampa de impressão, análogo, coifas provisórias e para "waxing". Também são vendidos individualmente por diâmetro de extensão.)	-		4,5 EP 		5,5 EP 		6,5 EP 																		
Pilares Hex-Lock (Inclui parafuso ref. MHLAS)	-		3,5 EP 	4,5 EP 	5,5 EP 	4,5 EP 	5,5 EP 	6,5 EP 	6,5 EP 																

Angulado	Implantes TSX e Eztetic		Implantes Trabecular Metal, Tapered Screw-Vent e TSX																		
	2,9 mm (P)		3,5 mm (P)		4,5 mm (P)	5,7 mm (P) ¹															
Pilares de contorno Hex-Lock, 17° (incluindo parafuso ref. AH20S)		1,5 CH 3 CH 4,5 CH 4,5 EP		1,5 CH 3 CH		1 CH 2 CH		1 CH 2 CH			1 CH 2 CH			1 CH 2 CH			1 CH 2 CH			1 CH 2 CH	
Kits de restauração de contorno, 17° (Incluindo tampa de impressão, análogo, coifas provisórias e para "waxing". Também são vendidos individualmente por diâmetro de extensão.)	-		4,5 EP 		5,5 EP 		6,5 EP 														
Pilar angulado, 20°, para 6 posições (incluindo parafuso ref. AH20S)		3,5 EP		4,5 EP		5,5 EP		6,5 EP													




































¹ Não compatível com a plataforma protética TSX

² As estruturas para o perfil 4,5 mm (D) x 4,5 mm (D) estão listadas, mas não estão ilustradas. Nota: para estes itens, utilize o kit de restauração de contorno ZCRKIT4S (reto) ou ZCRKIT4A (angulado).





































Restaurações personalizadas, antirrotacionais e rotacionais

Restaurações personalizadas	Implantes TSX e Eztetic		Implantes Trabecular Metal, Tapered Screw-Vent e TSX			
	2,9 mm (P)		3,5 mm (P)		4,5 mm (P)	5,7 mm (P) ¹
Pilar de ouro "Cast-To", antirrotacional (incluindo parafuso ref. MHLAS)	 CEANP31	 HLA3G	 HLA4G	 HLA5G		
Pilar de ouro "Cast-To", rotacional (incluindo parafuso ref. MHLAS)	-	 NEA3G	 NEA4G	-		

Parafusos de retenção de substituição

Parafusos	Implantes TSX e Eztetic		Implantes Trabecular Metal, Tapered Screw-Vent e TSX			
	2,9 mm (P)		3,5 mm (P)		4,5 mm (P)	5,7 mm (P) ¹
Parafuso de pilar para pilares retos	 CUAS		 MHLAS		 MHLAS	 MHLAS
Parafuso de pilar para pilares angulados	 CUASA 1,5 mmCH	 CUASA 3 mmCH	 AH20S		 AH20S	 AH20S
Parafuso de retenção de substituição Transferência direta	 CASLC		 DHTS		 DHTS	 DHTS
Parafuso de retenção de substituição Pilares provisórios em plástico (longos)	-		 DHTS2		 DHTS2	 DHTS2
Parafuso de extensão de 3,0 mm, transferência indireta	-		 HLTE		 HLTE	 HLTE
Parafuso de retenção de substituição, transferência indireta, pilares Hex-Lock (longos)	-		 HLTS2		 HLTS2	 HLTS2
Parafuso para "waxing" dos pilares de ouro "Cast-To", antirrotacionais	-		 MTWSD		 MTWSD	 MTWSD
Parafuso para "waxing" do pilar cônico	-		 SCWS		 SCWS	 SCWS
Parafuso de substituição para coifas	-		 SCTS		 SCTS	 SCTS
Parafuso de fixação de análogo digital (4 parafusos numa embalagem)	 ZFX15Z-FS		 ZFX15Z-FS		 ZFX15Z-FS	 ZFX15Z-FS

Restaurações aparafusadas

Pilares Universais de Restaurações Múltiplas	Implantes TSX e Eztetic		Implantes Trabecular Metal, Tapered Screw-Vent e TSX			
	2,9 mm (P)		3,5 mm (P)		4,5 mm (P)	5,7 mm (P) ¹
Universal Straight Abutment Non-engaging, does not engage in the internal hex connection. Not for use in single-unit restorations.	 1,0 mm (A) UMUA-NP291S	 1,0 mm (A) UMUA-TSV351S	 1,0 mm (A) UMUA-TSV451S	 1,0 mm (A) UMUA-TSV571S		
	 2,0 mm (A) UMUA-NP292S	 2,0 mm (A) UMUA-TSV352S	 2,0 mm (A) UMUA-TSV452S	 2,0 mm (A) UMUA-TSV572S		
	 3,0 mm (A) UMUA-NP293S	 3,0 mm (A) UMUA-TSV353S	 3,0 mm (A) UMUA-TSV453S	 3,0 mm (A) UMUA-TSV573S		
	 4,0 mm (A) UMUA-NP294S	 4,0 mm (A) UMUA-TSV354S	 4,0 mm (A) UMUA-TSV454S	 4,0 mm (A) UMUA-TSV574S		
	 5,0 mm (A) UMUA-NP295S	 5,0 mm (A) UMUA-TSV355S	 5,0 mm (A) UMUA-TSV455S	 5,0 mm (A) UMUA-TSV575S		
Universal Angled Abutment, 17° Engaging in implant, not for use in single-unit restorations (incl. preassembled retaining screw).	 2,5 mm (A) UMUA-NP2925-17S	 2,5 mm (A) UMUA-TSV3525-17S	 2,5 mm (A) UMUA-TSV4525-17S	 2,5 mm (A) UMUA-TSV5725-17S		
	 3,5 mm (A) UMUA-NP2935-17S	 3,5 mm (A) UMUA-TSV3535-17S	 3,5 mm (A) UMUA-TSV4535-17S	 3,5 mm (A) UMUA-TSV5735-17S		
Universal Angled Abutment, 30° Engaging in implant, not for use in single-unit restorations (incl. preassembled retaining screw).	 3,5 mm (A) UMUA-NP2935-30S	 3,5 mm (A) UMUA-TSV3535-30S	 3,5 mm (A) UMUA-TSV4535-30S	 3,5 mm (A) UMUA-TSV5735-30S		
	 4,5 mm (A) UMUA-NP2945-30S	 4,5 mm (A) UMUA-TSV3545-30S	 4,5 mm (A) UMUA-TSV4545-30S	 4,5 mm (A) UMUA-TSV5745-30S		

Componentes para pilares universais de restaurações múltiplas

 UMUA-A Análogo de implante	 UMUA-DA Análogo de implante (parafuso hexagonal de 0,050 pol.)	 UMUA-SBIO Scanbody intraoral	 UMUA-SBTB5 Scanbody para base de titânio, Qtd. 5	 UMUA-SBDT Scanbody de laboratório (parafuso hexagonal de 0,050 pol.)	 UMUA-TTS Base de titânio para restaurações múltiplas, 6 mm (A) (parafuso hexagonal de 0,050 pol.)	 UMUA-TTL Base de titânio para restaurações múltiplas, 8 mm (A) (parafuso hexagonal de 0,050 pol.)	 UMUA-ASCT Base de titânio com canal de acesso angulado
 UMUA-S Parafuso para restaurações múltiplas (parafuso hexagonal de 0,050 pol.)	 UMUA-ASCTS Parafuso para base de titânio com canal de acesso angulado	 UMUA-OTIC Coifa de impressão	 UMUA-CTICL Coifa de impressão, 8 mm (A)	 UMUA-CTICS Coifa de impressão, 5 mm (A)	 UMUA-HCS Tampa de cicatrização (parafuso hexagonal de 0,050 pol.)	 UMUA-TCS Cilindro temporário	 UMUA-ODS Encaixe OverdenSURE®

¹ Não compatível com a plataforma protética TSX

Restaurações de sobredentadura

Pilares OverdenSURE®	Implantes TSX e Eztetic		Implantes Trabecular Metal, Tapered Screw-Vent e TSX					
	2,9 mm (P)		3,5 mm (P)		4,5 mm (P)		5,7 mm (P) ¹	
Sistema de encaixe amovível OverdenSURE (Kit de retenção ODS-RIKIT2001 incluído. Disponível em todas as áreas geográficas ativas, exceto nos E.U.A.)	1,0 mm (A)	ODS-NP201	1,0 mm (A)	ODS-TSV301	1,0 mm (A)	ODS-TSV401	1,0 mm (A)	ODS-TSV501
	2,0 mm (A)	ODS-NP202	2,0 mm (A)	ODS-TSV302	2,0 mm (A)	ODS-TSV402	2,0 mm (A)	ODS-TSV502
	3,0 mm (A)	ODS-NP203	3,0 mm (A)	ODS-TSV303	3,0 mm (A)	ODS-TSV403	3,0 mm (A)	ODS-TSV503
	4,0 mm (A)	ODS-NP204	4,0 mm (A)	ODS-TSV304	4,0 mm (A)	ODS-TSV404	4,0 mm (A)	ODS-TSV504
	5,0 mm (A)	ODS-NP205	5,0 mm (A)	ODS-TSV305	5,0 mm (A)	ODS-TSV405	5,0 mm (A)	ODS-TSV505
	6,0 mm (A)	ODS-NP206	6,0 mm (A)	ODS-TSV305	6,0 mm (A)	ODS-TSV406	6,0 mm (A)	ODS-TSV506

Componentes para OverdenSURE											
Tampa de transferência	QTD.	Análogo de pilar	QTD.	Componente de encaixe de barra ²	QTD.	Anel espaçador	QTD.	Capa de encaixe de retenção	QTD.		
	ODS-IC01	1		ODS-AA01	1		ODS-BARATTO1	1		ODS-RH01	1
	ODS-IC04	4		ODS-AA04	4		ODS-BARATTO2	2		ODS-RH04	4
	ODS-IC10	10		ODS-AA10	10		ODS-BARATTO4	4		ODS-RH10	10
Kits de retenção (conjunto)			QTD.	Cápsulas de retenção			QTD.				
	20°	ODS-RIKIT2001	1		ODS-RIB2004	4		ODS-RIR4004	4		
	20°	ODS-RIKIT2002	2		ODS-RIP2004	4		ODS-RIY4004	4		
	40°	ODS-RIKIT4001	1		ODS-RIC2004	4		ODS-RIG4004	4		
	40°	ODS-RIKIT4002	2								

Pilares de bola	Implantes TSX e Eztetic		Implantes Trabecular Metal, Tapered Screw-Vent e TSX					
	2,9 mm (P)		3,5 mm (P)		4,5 mm (P)		5,7 mm (P) ¹	
Pilares de bola com encaixe de metal e revestimentos de nylon	2 mm (CH)	CBANP2	2 mm (CH)	BAC2	2 mm (CH)	BACW2	2 mm (CH)	BA5C2
	4 mm (CH)	CBANP4	4 mm (CH)	BAC4	4 mm (CH)	BACW4	4 mm (CH)	BA5C4
	6 mm (CH)	CBANP6	6 mm (CH)	BAC6	6 mm (CH)	BACW6		

Componentes de transferência para pilares de bola					
	BAT	Tampa de transferência para pilar de bola		CAT	Tampa de transferência
	BAR	Análogo de pilar de bola		CAH	Fêmeas metálicas
	CAN	Revestimento de nylon		CAN-G	Revestimento de nylon para retenção fixa

CAS	Sistema de encaixe de tampa (inclui 4 revestimentos de nylon, 2 anéis de posicionamento, 4 envoltórios e 4 modelos de bola moldáveis)
CAI	Instrumentos de encaixe de tampa (inclui chave de assentamento, alargador e paralelizador)

Ferramentas protéticas e chaves de torque					
	TWR	Chave de torque de 10-35 Ncm		TW1.25	Ponta para chave de torque hexagonal longa, 1,25 mm (D) para TWR, 17 mm de comprimento
	TW1.25L	Ponta para chave de torque hexagonal longa, 1,25 mm (D) para TWR, 22 mm de comprimento		HXGR1.25	22 mm de comprimento
	Hx1.25D	23 mm de comprimento		TLRT2	Ferramenta de remoção TSV
	ZTIRW	Chave de catraca dinométrica de alto torque 40-90 Ncm		ABTH	Suporte do pilar
	ODS-DRVR	Chave para pilar		ODS-IRTOOL	Ferramenta de inserção e remoção
	HXLGR1.25	30 mm de comprimento		HXL1.25D	30 mm de comprimento
	UMUA-D	Chave para restaurações múltiplas		ISO4X4	Fecho ISO, chave 4x4
	ASC-SD24	Chave para parafuso de pilar de acesso angulado, 24 mm de comprimento		ASC-SD30	Chave para parafuso de pilar de acesso angulado, 30 mm de comprimento

¹ Não compatível com a plataforma protética TSX

² Não inclui os conjuntos do Kit de retenção

Para obter mais informações, visite ZimVie.eu

ZimVie US Corp LLC

4555 Riverside Drive
Palm Beach Gardens, FL 33410
Phone: +1-561-776-6700
Fax: +1-561-776-1272
dentalCS@ZimVie.com

ZimVie Spain S.L.U.

WTC Almeda Park, Ed. 4, Pl. 2
C/Tirso de Molina, 40 (entrada Plaça de la Pau)
08940, Cornellà de Llobregat, Espanha
Atención al cliente: 800-827-836
Fax para pedidos: +34-93-445-81-36
ZV.pedidos@ZimVie.com



Classe de dispositivo médico: Implantes dentários (Classe IIb), OverdenSURE (Classe IIb), Ti-bases (Classe IIb), Scan Bodies (Classe I), modelos (Classe IIb), ferramentas (Classe I), parafusos (Classe IIb) e análogos (dispositivos não médicos). A finalidade dos Implantes Dentários consiste na substituição de dentes ausentes de forma individual (restaurações unitárias), de múltiplos dentes, ou na reabilitação de arcadas edêntulas (prótese fixa implanto-suportada, sobredentadura implanto-suportada). Os produtos aqui descritos não são elegíveis para reembolso em França.

Salvo indicação em contrário, conforme aqui mencionado, todas as marcas comerciais e os direitos de propriedade intelectual são propriedade da ZimVie Inc. ou de uma afiliada, e todos os produtos são fabricados por uma ou mais subsidiárias da divisão de medicina dentária da ZimVie US Corp LLC (Biomet 3i, LLC, etc.) e distribuídos pela ZimVie US Corp LLC e pelos seus parceiros de comercialização autorizados. Os pilares OverdenSURE e para restaurações múltiplas de plataforma universal, respetivos componentes e ferramentas são fabricados pela Terrats Medical S.L. A ZimVie é um distribuidor autorizado das chaves de torque que são fabricadas por Josef Ganter. Para obter informações adicionais sobre os produtos, consulte a rotulagem individual dos produtos ou as instruções de utilização respetivas. Os produtos podem não estar disponíveis ou autorizados em determinados países/regiões. Este material destina-se apenas a profissionais médicos e não constitui parecer ou recomendações médicas. É proibida a distribuição a qualquer outro destinatário. Este material não pode ser copiado nem reproduzido sem o expresso consentimento escrito da ZimVie. ZV0796-EMEA-PT REV F 08/25 ©2025 ZimVie. Todos os direitos reservados.



O número do ON aplicável a cada dispositivo pode ser encontrado na rotulagem do produto, se aplicável.

