



Resistencia unida
a flexibilidad

CopiOs®

Membrana de pericardio

1 Resultados demostrados

- Resultados clínicamente probados en procedimientos de regeneración ósea guiada,^{1,2} en los que son esenciales la facilidad de manipulación y la adaptabilidad al contorno de la superficie.

2 Duradera

- Se ha demostrado que proporciona una barrera estable de larga duración durante la cicatrización y la integración de los aloinjertos Puros® e implantes inmediatos o en dos fases.^{1,2}

3 Conserva la estructura del tejido natural

- Favorece una respuesta del tejido blando estético^{1,2} mediante la fijación de células y su proliferación y remodelación en tejido conectivo vascularizado.^{1,3}
- Conserva la estructura y composición del tejido natural gracias al proceso patentado Tutoplast, lo que conduce a una manipulación y unos resultados óptimos.^{1,2}



El extraordinario proceso Tutoplast

Los tejidos procesados con Tutoplast se han usado con seguridad en más de 6 millones de intervenciones en los últimos 40 años.⁴

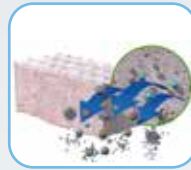
El proceso patentado Tutoplast garantiza el más alto nivel de seguridad y calidad de tejido con un riesgo mínimo de transmisión de enfermedades.⁴ El proceso conserva la valiosa matriz de colágeno y la integridad del tejido a la vez que inactiva los microorganismos patógenos y elimina cuidadosamente sustancias no deseadas, como células, antígenos y virus.⁴ El resultado que se obtiene es un tejido seguro y biocompatible.



1. Tratamiento alcalino



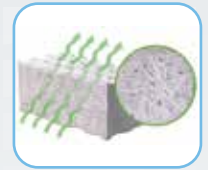
2. Tratamiento osmótico



3. Tratamiento oxidativo



4. Tratamiento con disolventes



5. Irradiación

Obsérvelo más de cerca



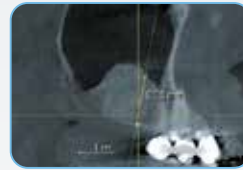
Radiografía de la situación inicial.



Elevación del seno maxilar usando partículas de hueso esponjoso del aloinjerto Puros.



Membrana de pericardio CopiOs colocada sobre ventana lateral.



Tomografía axial computerizada mediante haz cónico (CBCT) 4 meses después de la operación.

Fotografías ©2012 Dr. Ole Richter, DMD. Todos los derechos reservados. Los resultados individuales pueden variar.

Información para realizar pedidos

Referencia	Descripción
97002	Membrana de pericardio CopiOs, 15 x 20 mm
97003	Membrana de pericardio CopiOs, 20 x 30 mm
97004	Membrana de pericardio CopiOs, 30 x 40 mm

1. Kistler S, Bayer G, Kistler F, Am Lech L. Experience with the biological Tutodent membrane in implant practice. *Implantologie Zeitung Journal*. 2004;8(7):47-48.
2. Simsek B, Simsek S. Evaluation of success rates of immediate and delayed implants after tooth extraction. *Chinese Medical Journal*. 2003;116(8):1216-1219.
3. Steigmann M. Pericardium membrane and xenograft particulate grafting materials for horizontal alveolar ridge defects. *Implant Dent*. 2006;15:186-191.
4. Datos de archivo de RTI Surgical, Inc.

Póngase en contacto con nosotros llamando al 900 800 303 o visite ZimVie.com/dental

ZimVie Global Headquarters

4555 Riverside Drive
Palm Beach Gardens, FL 33410
Phone: +1-561-776-6700
Fax: +1-561-776-1272
dentalCS@ZimVie.com

Biomet 3i Dental Ibérica S.L.U.

WTC Alameda Park, Ed. 4, Planta 2ª
C/Tirso de Molina, 40
08940, Cornellà de Llobregat
Atención al cliente España: 900-800-303
Atención al cliente Portugal: 800-827-836
Fax para pedidos: 93-445-81-36
ZV.pedidos@ZimVie.com

 **ZimVie**
Restoring Daily Life.™

Salvo que se indique lo contrario, tal y como se especifica en el presente documento, todas las marcas comerciales son propiedad de ZimVie, y todos los productos son fabricados por una o más de las filiales dentales de ZimVie Inc. (Biomet 3i, LLC, Zimmer Dental, Inc., etc.) y distribuidos y comercializados por ZimVie Dental y sus socios comercializadores autorizados. Tutoplast es una marca comercial registrada propiedad de Tutogen Medical GmbH. Los aloinjertos Puros y las membranas de pericardio CopiOs son fabricados por RTI Surgical, Inc. Si desea información adicional sobre un producto, consulte el prospecto o las instrucciones de uso de dicho producto concreto. La autorización y la disponibilidad del producto pueden estar limitadas en determinados países/regiones. Este material está destinado a clínicos exclusivamente, y no incluye asesoramiento ni recomendaciones de carácter médico. Queda prohibida su distribución a ningún otro destinatario. Está prohibido copiar o reimprimir este material sin el consentimiento expreso por escrito de ZimVie Dental. ZV0985ES REV A 06/23 ©2023 ZimVie. Todos los derechos reservados.

