

# Tu vía hacia lo predecible

Obtén un flujo de trabajo digital y una experiencia de escaneo excepcionales que mejora la eficiencia de la clínica, las soluciones de restauración y la comodidad de pacientes y odontólogos

Equipo potente y software inteligente, el completo Medit i700 es la clave para lograr todo el potencial de su clínica.

## Escáner Medit i700

### Conexión y escaneo

Se conecta directamente a un ordenador con un solo cable  
*¡Opción inalámbrica disponible!*

### Medit Link

Plataforma de compartición de datos 3D segura basada en la nube que facilita la comunicación y la colaboración con otros compañeros del sector dental

Compatible con muchos sistemas, como **RealGUIDE\***, para lograr flujos de trabajo mejorados.

*\*previsto para 2024*





### Aplicaciones Medit

Una amplia variedad de funciones para respaldar los resultados protésicos:

- Filtrado de color y escaneo
- Creación de líneas de márgenes
- Simulación ortodóncica
- Ajuste de provisionales y coronas
- Emparejamiento de cuerpos de escaneo por IA



# Consigue todo el potencial de tu clínica

Categoría		MEDIT i600	MEDIT i700	MEDIT i700 inalámbrico	MEDIT i900
Modelo					
Tecnología de escaneo	Velocidad de captura	Rápido	Más rápido	Más rápido	El más rápido
	Tecnología de adquisición de imágenes	Tecnología de vídeo 3D en movimiento/captura 3D en tiempo real a todo color			
	Tecnología anticondensación	Flujo de aire adaptativo			
Precisión	Arcada completa	10,9 um + 0,98			
Pieza de mano	Dimensiones	248 x 44 x 47,4 mm		313 x 44 x 47,4 mm	223 x 37 x 35 mm
	Peso total	245 g		328 g	165 g
Punta	Área de escaneo	15 x 13 mm			18 x 15 mm
	Esterilizable en autoclave	150 veces			
		Autoclave 121 °C 30 min (tipo gravedad) Autoclave 134 °C 4 min (tipo prevacío) Autoclave 135 °C 10 min (tipo gravedad)			
		Esterilice durante 10 minutos a 135 °C (275 °F) en el dispositivo tipo gravedad y seque durante 30 minutos. Esterilice durante 4 minutos a 134 °C (273 °F) en el dispositivo tipo prevacío y seque durante 20 minutos.			
Punta reversible	Sí	Sí	Sí	No	
Modo especial	Modo de control remoto	No	Sí		
	Desinfección LED UV	No	Sí		
	Guía de matices de color inteligente	Sí			
	Modo HD	No	Sí		
Compatibilidad con el sistema operativo MAC OS		Sí			
Conectividad	Tipo de conexión	USB 3.1 Gen 1 alámbrico		Inalámbrico USB 3.1 Gen 1	USB 3.0 alámbrico
	Conexión y escaneo	Sí			
	Cable extraíble	Sí			

Para obtener más información, visita [ZimVie.com](http://ZimVie.com)

## ZimVie

4555 Riverside Drive  
Palm Beach Gardens,  
FL 33410  
1-800-342-5454  
Phone: +1-561-776-6700  
Fax: +1-561-776-1272

## Biomet 3i Dental Ibérica S.L.U.

C/Tirso de Molina, 40, Planta 2ª  
08940, Cornellà de Llobregat  
Atención al cliente España: 900-800-303  
Atención al cliente Portugal: 800-827-836  
Fax para pedidos: 93-445-81-36  
ZV.pedidos@ZimVie.com



Formación  
ZimVie



Grupo de  
usuarios  
Medit



Academia  
Medit



Centro  
de ayuda  
Medit

 **ZimVie**  
Restoring Daily Life.®

Salvo que se indique lo contrario, como se especifica en el presente documento, todas las marcas comerciales son propiedad de ZimVie o sus filiales. Todos los productos están fabricados por una o varias de las filiales dentales de ZimVie Inc. (Biomet 3i, LLC, Zimmer Dental, Inc., etc.), y han sido distribuidos y comercializados por ZimVie Dental y sus socios comerciales autorizados. Los escáneres intraorales y sus accesorios están fabricados por Medit Corp. Si desea información adicional sobre algún producto, consulte el prospecto o las instrucciones de uso del producto en cuestión. La autorización y la disponibilidad del producto pueden estar limitadas a ciertos países o regiones. Este material está destinado a odontólogos exclusivamente y no incluye asesoramiento ni recomendaciones de carácter médico. Queda prohibida su distribución a ningún otro destinatario. Está prohibido copiar o reimprimir este material sin el consentimiento expreso por escrito de ZimVie. ZV2430ES GLBL REV A 06/24 ©2024 ZimVie. Todos los derechos reservados.

