



Vielseitigkeit oberhalb
und unterhalb des Knochens



Tapered SwissPlus®

Implantatsystem



 **ZimVie**

Überblick

Das Tapered SwissPlus Implantatsystem: Einfachheit auf Gewebeebene

Das Tapered SwissPlus Implantat wird auf Gewebeebene in einem einstufigen chirurgischen Verfahren eingesetzt. Die maschinerte Implantatschulter fungiert als transmukosale Erweiterung des Implantats, auf das die Prothesenkomponenten der Restauration aufgebracht werden. Die titanverstärkte MTX® Mikrotextur des Implantats, die das Gewinde umfasst, wird subkrestal inseriert.

Das Tapered SwissPlus Implantatsystem bietet die folgenden Vorteile:

- Nur ein chirurgisches Verfahren ist erforderlich, was dem Arzt Zeit spart.
- Der Wegfall des zweiten chirurgischen Eingriffs bedeutet ein geringeres Trauma für den Patienten.
- Das Weichgewebe um den Implantatkragen heilt ab der Implantatinserterion ab, so dass die anfängliche mukosale Abdichtung nicht beeinträchtigt wird.
- Das Implantat umfasst eine chirurgische Deckschraube und wird bereits mit einer firmeneigenen Einbringhilfe-/ Abformungskomponente verbunden geliefert, die für das Einbringen, die Abformung und als präparierbares finales Abutment verwendet wird.



Transmukosaler
Teil des
Implantats

Intraossaler Teil des Implantats

Tapered SwissPlus Implantatsystem*

Tapered Implantate

(verfügbare Längen:
8,0 mm, 10,0 mm,
12,0 mm, 14,0 mm);
inklusive 2-mm-L-
Deckschraube



Plattformen mit Einbringhilfe



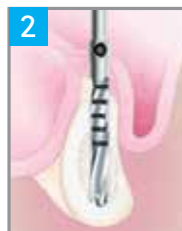
Chirurgische Deckschrauben



Tapered SwissPlus Bohrsequenz

Ø 3,7 mm Tapered SwissPlus

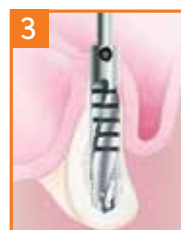
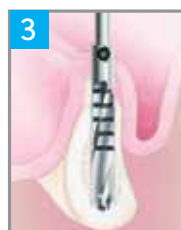
(Ø 3,8 mm Plattform
und Ø 4,8 mm
Plattform)



*Zusätzliche Informationen finden Sie im SwissPlus Chirurgie- und Prothetik-Handbuch, ZVINST0125, sowie in der Gebrauchsanweisung des jeweiligen Produkts. Die dargestellten Teile dienen nur der Veranschaulichung und zeigen nicht die exakte Geometrie der Komponenten.

Ø 4,8 mm Tapered SwissPlus

(Ø 4,8 mm Plattform)



Prothesenkomponenten

Abformung, zementierter Zahnersatz*

Abformung

Indirekte Abformung
(mit Schraube für geschlossene Abformlöffel)

Ø 3,8 mm Plattform
Ø 4,6 mm Konus



FMSM
im Lieferumfang des Implantats enthalten

Ø 4,8 mm Plattform



FMS
im Lieferumfang des Implantats enthalten

Ø 4,8 mm Plattform
Ø 6,0 mm Konus



FMSW
im Lieferumfang des Implantats enthalten

Direkte Abformung

(optionales Verfahren für offene Abformlöffel, Abformpfosten im Lieferumfang des Implantats enthalten, Schrauben werden getrennt verkauft)



FMSM mit DHTS



FMS mit WSX



FMSW mit WSX

Laboranaloge



SPMR



OPR

Zementierte Restaurationen


Gerades Abutment/ Abformpfosten
(mit Schraube)

Ø 3,8 mm Plattform
Ø 4,6 mm Konus



FMSM
(im Lieferumfang des Implantats enthalten)

Ø 4,8 mm Plattform
Ø 5,2 mm Konus



FMS OPA/5
(im Lieferumfang des Implantats enthalten)

Ø 4,8 mm Implantatplattform
Ø 6,0 mm Konus



FMSW OPA/6
(im Lieferumfang des Implantats enthalten)

Schmales gerades Abutment

(mit Abformkappe/ Aufwachskäppchen) und Laboranalog (getrennt verkauft)



SPMA2 mit MHLAS und SPMC Einzelkrone und Brücke SMPR + SPMA2



OPA mit OPC Einzelkrone und Brücke OPA2 mit GPCAS und OPC Einzelkrone und Brücke



OPEH + OPA Abutment-Analog

20° abgewinkelte Abutments für 6 Positionen
(mit Schraube)



SPH20 mit AH20S



OPH20 mit OPH20S

Individueller Zahnersatz, verschraubter Zahnersatz*

Individueller Zahnersatz: Angussfähiger Zahnersatz und ausbrennbare Kunststoffabutments mit Schraube

Zahnersatz mit Einzelkrone (angussfähiges Gold-Abutment)

Zahnersatz mit Brücke (angussfähiges Gold-Abutment ohne Rotationschutz)

Zahnersatz mit Brücke (Kunststoff, ohne Rotationschutz)

Ø 3,8 mm Plattform



SPGA mit MHLAS und OPS
optimale, lange Aufwachschrube: MTWSD

Ø 4,8 mm Plattform



OPGA mit GPCAS und OPS
optionale, lange Aufwachschrube: WSX

n.z.



OPGC mit GPCAS und OPS

n.z.



OPCC mit GPCAS

Verschraubter Zahnersatz (nur für Plattformen mit Ø 4,8 mm)

Konisches Abutment

Nur für mehrgliedrige Versorgungen ohne Rotationschutz (mit Einheilkappe)

Konisches Abutment – Komponenten

Ø 4.8 mm Plattform



OPACT mit TATHC
1,6 mm



OPACT3 mit TATHC
3,0 mm

ACTIT Konisches Abutment Indirekte Abformung	ACTDT Konisches Abutment Direkte Abformung	ACTR Konisches Abutment-Laboranalog stellt konisches mit Implantat verbundenes Abutment dar	ACTGC Konisches, angussfähiges Gold-Kunststoff-Abutment mit Schraube (SCTS) und Hülse (OPS)	ACTP Ausbrennbares Kunststoffgerüst mit Schraube (SCTS)	TGC3 3,0 mm Konisches, angussfähiges Gold-Kunststoff-Abutment mit Schraube (SCTS)	TGC5 5,0 mm Konisches, angussfähiges Gold-Kunststoff-Abutment mit Schraube (SCTS)	TTC5 5,0 mm Konisches Abutment Titansteg-Gerüst mit Schraube (SCTS)	ACTT Temporäres Titangerüst mit Schraube (SCTS)

Deckprothese – Restaurative Komponenten*

Deckprothesen

Kugelpf-
Abutments
mit Kappen-
Attachment

Ø 4,8 mm Implantatplattform



OPBA
1,6 mm
CAH und CAN
einschließlich



OPBA3
3,0 mm
CAH und CAN
einschließlich



CAH
Kappengeschiebe-
Hülse



CAN
Nylon-
Retentionshülse

Kugelpf-
Abformungs-
komponenten



OPBAT
Kugelpf-
Abutmentabformung



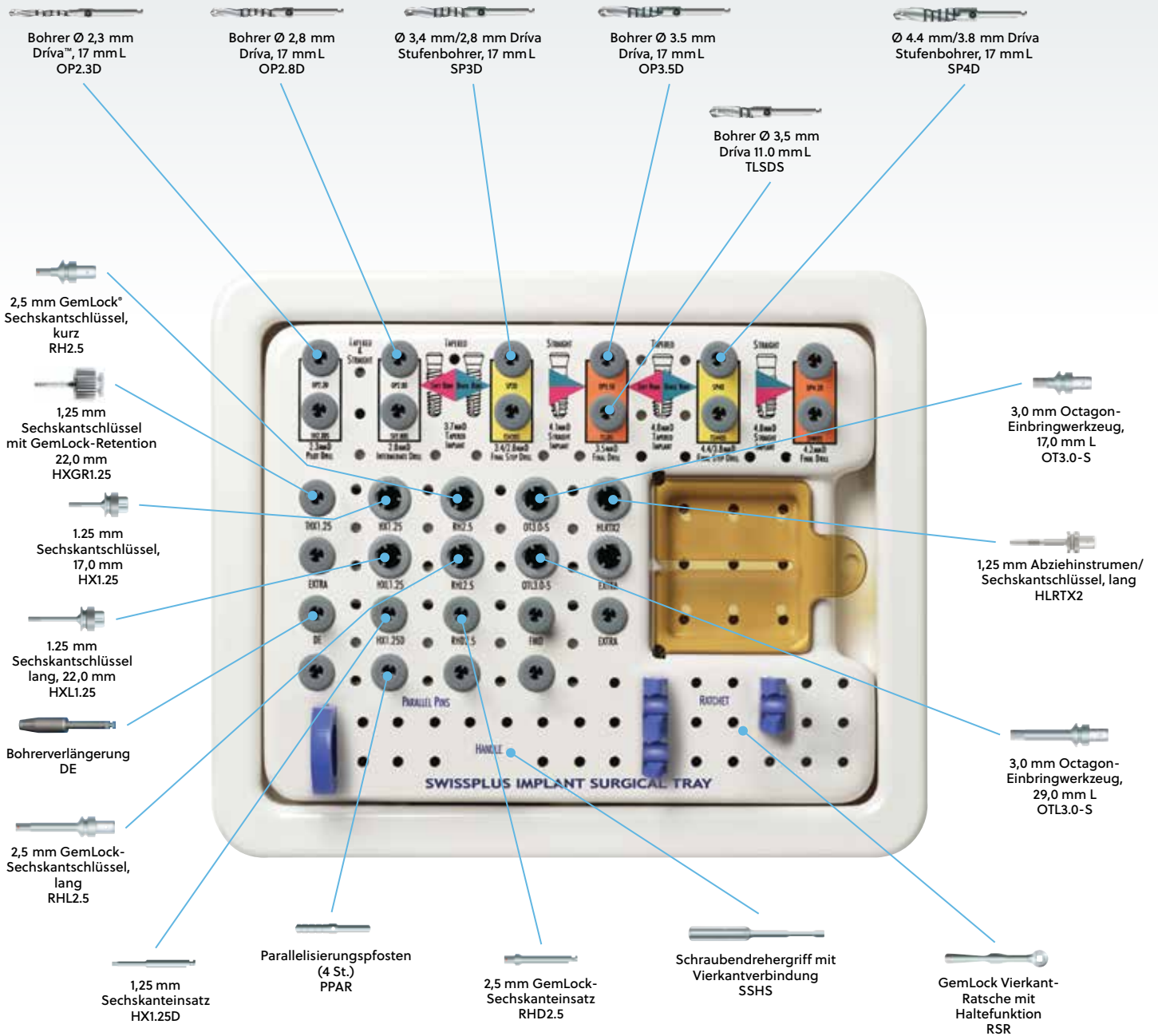
OPBAR
Kugelpf-Abutment-
Laboranalog



CAT
Kappenattachment-
Abformung

Chirurgie-Set

SwissPlus chirurgische Werkzeuge*



Prothesenwerkzeuge und Drehmomentschlüssel*



Abumenthalter
ABTH



Implantat-Drehmomentschlüssel
TWR



Drehmoment-Sechskantschraubendreher
(1,25 mm für TWR)
TW1.25



Langer Drehmoment-Sechskantschraubendreher
(1,25 mm für TWR)
TW1.25L

*Die dargestellten Teile dienen nur der Veranschaulichung und zeigen nicht die exakte Geometrie des Abutments.

Kontaktieren Sie uns unter ZV.Bestellung@ZimVie.com oder besuchen Sie uns unter www.ZimVie.com

ZimVie

4555 Riverside Drive
Palm Beach Gardens, FL 33410
1-800-342-5454
Phone: +1-561-776-6700
Fax: +1-561-776-1272
dentalCS@ZimVie.com

ZimVie Dental GmbH

Wilhelm-Wagenfeld-Straße 28
D-80807 München
Tel: +49-(0)800-101-64-20
Fax: +49-(0)800-313-11-11
ZV.bestellung@ZimVie.com

ZimVie Austria GmbH

Wienerbergstraße 11/12a
A-1100 Wien
Tel: +43-(0)8000-700-17
Fax: +43-(0)8000-700-18
ZV.bestellung@ZimVie.com

Biomet 3i Schweiz GmbH

Grüzefeldstrasse 41
CH-8404 Winterthur - Schweiz
Tel: +41-(0)800-24-66-38
Fax: +41-(0)800-24-66-39
ZV.bestellung@ZimVie.com



Soweit nicht anders angegeben, sind sämtliche hier erwähnten Handelsmarken Eigentum von ZimVie; alle Produkte werden von einer oder mehreren der dentalen Tochtergesellschaften von ZimVie Inc. (Biomet 3i, LLC, Zimmer Dental, Inc., etc.) hergestellt und von ZimVie Dental und seinen autorisierten Handelspartnern vertrieben und vermarktet. Weitere Produktinformationen finden Sie in der jeweiligen Produktkennzeichnung oder in der Gebrauchsanweisung. Die Freigabe und Verfügbarkeit von Produkten kann auf bestimmte Länder/Regionen beschränkt sein. Dieses Material ist nur für Ärzte gedacht und enthält keine medizinischen Ratschläge oder Empfehlungen. Die Weitergabe an andere Empfänger ist untersagt. Dieses Material darf nicht ohne ausdrückliche schriftliche Zustimmung von ZimVie kopiert oder nachgedruckt werden. ZVINST0124DE REV A 11/23 ©2023 ZimVie. Alle Rechte vorbehalten.

