



Azure™ Tapered Bone Level

Système d'implant



Azure Tapered Bone Level Surgical Kit

95016^{MT}



Azure Tapered Bone Level Surgical Kit




Table des matières

Implants	4
Compatibilité de code couleur et de connexion	4
Implants Azure Tapered Bone Level (TBL)	4
Solutions prothétiques	5
Composants pour cicatrisation gingivale	5
Prise d'empreinte	5
Cylindres provisoires	6
Composants numériques	7
Piliers pour prothèse scellée	8
Transvissés	9
Système d'attachement OverdenSURE® pour stabilisation de prothèse amovible	10
Vis de remplacement	12
Instruments prothétiques	13
Instruments prothétiques	13
Instruments spécifiques	14
Trousse et instruments chirurgicaux	15
Contenu de la trousse de chirurgie	17
Forets	18
Instrumentation	19
Trousse de chirurgie guidée et instrumentation	21
Contenu de la trousse de chirurgie guidée	22
Instrumentation	24
Guide de référence prothétique	28



Implants Azure Tapered Bone Level

Compatibilité de code couleur et de connexion

Chirurgical	Diamètre de l'implant et de la plateforme	Ø 3,3 mm	Ø 4,1 mm	Ø 4,8 mm
Prothétique	Plateforme et connexion SBL-Conical	 NC	 RC	 RC

NC = Connexion étroite, RC = Connexion normale

Implants Azure Tapered Bone Level (TBL)

Implants	Ø 3,3 mm (P)	Ø 4,1 mm (P)	Ø 4,8 mm (P)
	NC	RC	RC
<i>Longueurs d'implant</i>			
8 mm (L)	AITBL-IMP3308	AITBL-IMP4108	AITBL-IMP4808
10 mm (L)	AITBL-IMP3310	AITBL-IMP4110	AITBL-IMP4810
12 mm (L)	AITBL-IMP3312	AITBL-IMP4112	AITBL-IMP4812
14 mm (L)	AITBL-IMP3314	AITBL-IMP4114	AITBL-IMP4814
16 mm (L)	AITBL-IMP3316	AITBL-IMP4116	AITBL-IMP4816



Solutions prothétiques

Les implants Azure Tapered Bone Level sont compatibles avec les composants prothétiques SBL-CONICAL Azure.

- La connexion Conical Cross permet un alignement et un engagement facile du composant prothétique.

○ sans engagement
 ⬡ avec engagement



Composants pour cicatrisation gingivale

Piliers de cicatrisation	Ø 3,3 mm (P)	Ø 4,1/4,8 mm (P)	Ø 4,8 mm (P)
	NC	RC	Multi-Unit
<i>Hauteurs transgingivales</i>			
3 mm	ARSBL-HA333	ARSBL-HA413	–
4 mm	ARSBL-HA334	ARSBL-HA414	–
4,25 mm	–	–	UMUA-HC*
5 mm	ARSBL-HA335	ARSBL-HA415	–



*Utiliser un tournevis hexagonal de 1,27 mm

Vis de couverture*	Ø 3,3 mm (P)	Ø 4,1/4,8 mm (P)
	NC	RC
	ASTBL-CSNC33	ASTBL-CSRC4





*Les vis de couverture sont vendues séparément et ne sont pas incluses avec les implants.

Prise d'empreinte

Scanbodies*	3,3 mm (P)	4,1/4,8 mm (P)	4,8 mm (P)
	NC	RC	Multi-Unit
Direct implant	ARSBL-ISB33	ARSBL-ISB41	–
Sur pilier Multi-Unit	–	–	ARMU-ISB48



	*Utilisé avec l'instrument manuel ARA-ISBPD (non inclus)
	FACULTATIF : Prolongateur scanbody ARA-EXTISA (non inclus)

Prise d'empreinte (suite)

Prises d'empreinte traditionnelles	3,3 mm (P)	4,1/4,8 mm (P)	4,8 mm (P)
	NC	RC	Multi-Unit
Porte-empreinte ouvert ou fermé	ARSBL-ICD33*	ARSBL-ICD41*	ARMU-ICOT48*
Porte-empreinte fermé uniquement « pop-in » 5 mm (H)	-	-	ARMU-ICCT485
Porte-empreinte fermé uniquement « pop-in » 8 mm (H)	-	-	ARMU-ICCT488

*Les transferts d'empreintes incluent deux vis (spécifique pour chacune des techniques de prise d'empreinte à ciel ouvert ou à ciel fermé).



Analogues numériques*	3,3 mm (P)	4,1/4,8 mm (P)	4,8 mm (P)
	NC	RC	Multi-Unit
	ARSBL-DA33	ARSBL-DA41	ARMU-DA48

*Inclut une vis de rétention hexagonale de 1,27 mm pour le fixer au modèle.





Analogues pour modèle en plâtre	3,3 mm (P)	4,1/4,8 mm (P)	4,8 mm (P)
	NC	RC	Multi-Unit
	ARSBL-SA33	ARSBL-SA41	ARMU-SA48

Disponibles en boîtes de 10



Cylindres provisoires



Cylindres provisoires*	3,3 mm (P)	4,1/4,8 mm (P)	4,8 mm (P)
	NC	RC	Multi-Unit
Ti 	ARSBL-TCNH33	ARSBL-TCNH41	ARMU-TC48TBS
Ti 	ARSBL-TCH33	ARSBL-TCH41	-

*Vis incluse.




Composants numériques

Ti-Bases titane droites* (Ti-Base-T)

			3,3 mm (P)	4,1/4,8 mm (P)	4,8 mm (P)	
			NC	RC	Multi-Unit	
Hauteur transgingivale	Hauteur de fût coronaire					
1,2 mm	4,2 mm	○	ARSBL-TBTNH3312	ARSBL-TBTNH4112	-	
2,0 mm	4,2 mm	○	ARSBL-TBTNH332	ARSBL-TBTNH412	-	
3,0 mm	4,2 mm	○	ARSBL-TBTNH333	ARSBL-TBTNH413	-	
1,2 mm	4,2 mm	⬡	ARSBL-TBTH3312	ARSBL-TBTH4112	-	
2,0 mm	4,2 mm	⬡	ARSBL-TBTH332	ARSBL-TBTH412	-	
3,0 mm	4,2 mm	⬡	ARSBL-TBTH333	ARSBL-TBTH413	-	
S/O	6,0 mm	○	-	-	ARMU-TBT486TBS	



*Vis incluse

Ti-Bases à canal de vis désaxé* (Ti-Base-A)

			3,3 mm (P)	4,1/4,8 mm (P)	4,8 mm (P)	
			NC	RC	Multi-Unit	
Ti		○	ARSBL-TBANH33	ARSBL-TBANH41	ARMU-TBA486	
Ti		⬡	ARSBL-TBAH3325	ARSBL-TBAH41	-	


*Vis incluse

Compatible Cerec* (Ti-Base-C)

			3,3 mm (P)	4,1/4,8 mm (P)	
			NC	RC	
Hauteur transgingivale					
0,7 mm		○	ARSBL-TBCNH3307*	ARSBL-TBCNH4107	
3,0 mm		○	ARSBL-TBCNH333	ARSBL-TBCNH413	
0,7 mm		⬡	ARSBL-TBCH3307	ARSBL-TBCH4107	
3,0 mm		⬡	ARSBL-TBCH333	ARSBL-TBCH413	

*Vis incluse.

Premilled en titane

			3,3 mm (P)	4,1/4,8 mm (P)	
			NC	RC	
10 mm (D)			ARSBL-BTH3310	ARSBL-BTH4110	
14 mm (D)			ARSBL-BTH3314	ARSBL-BTH4114	

*Vis incluse

Une large gamme de supports de PreMilled est disponible dans les solutions prothétiques Azure multi-plateformes. Vérifiez auprès de votre représentant pour les options.

Piliers pour prothèse scellée

Piliers pour prothèse scellée*	3,3 mm (P)	4,1/4,8 mm (P)
	NC	RC
0°	ARSBL-CRA33	ARSBL-CRA41
15°	ARSBL-CR15A33	ARSBL-CR15A41



*Vis incluse.

Cylindres à surcouler chrome-cobalt*	3,3 mm (P)	4,1/4,8 mm (P)	4,8 mm (P)
	NC	RC	Multi-Unit
○	ARSBL-CACNH33	ARSBL-CACNH41	–
⬡	ARSBL-CACH33	ARSBL-CACH41	–
○	–	–	ARMU-CAC48TBS
○	–	–	ARMU-CAWC48

Pour soudure



*Vis incluse

Cylindres calcinables*	3,3 mm (P)	4,1/4,8 mm (P)	4,8 mm (P)
	NC	RC	Multi-Unit
○	ARSBL-CAPNH33	ARSBL-CAPNH41	ARMU-CAPNH4865X5
⬡	ARSBL-CAPH33	ARSBL-CAPH41	ARMU-CAPNH488X5



*Vis incluse

**Cylindres
calcinables
(Ti-Base-T)**

			3,3 mm (P)	4,1/4,8 mm (P)	4,8 mm (P)
			NC	RC	Multi-Unit
Lot de 5	○		ARTBT-CAPNHUX5	ARTBT-CAPNHUX5	ARMU-CAPNH486X5
Lot de 5	⬡		ARTBT-CAPHUX5	ARTBT-CAPHUX5	-



Transvissé

			3,3 mm (P)	4,1/4,8 mm (P)
			NC	RC
<i>Angulation</i>	<i>Hauteur transgingivale</i>			
0°	1,5 mm	○	ARSBL-MUNH3315	ARSBL-MUNH4115
0°	2,5 mm	○	ARSBL-MUNH3325	ARSBL-MUNH4125
0°	3,5 mm	○	ARSBL-MUNH3335	ARSBL-MUNH4135
0°	4,5 mm	○	-	ARSBL-MUNH4145
17°	2,5 mm	⬡	ARSBL-MU17A3325	ARSBL-MU17A4125
17°	3,5 mm	⬡	ARSBL-MU17A3335	ARSBL-MU17A4135
30°	3,5 mm	⬡	ARSBL-MU30A3335	ARSBL-MU30A4135
30°	4,5 mm	⬡	ARSBL-MU30A3345	ARSBL-MU30A4145



*Vis incluse

Système d'attachement OverdenSURE® pour stabilisation de prothèse amovible

OverdenSURE	3,3 mm (P)	4,1/4,8 mm (P)	4,8 mm (P)
	NC	RC	Multi-Unit
<i>Hauteur transgingivale</i>			
1,0 mm	–	ODS-SBL411*	–
2,0 mm	ODS-SBL332*	ODS-SBL412*	–
3,0 mm	ODS-SBL333*	ODS-SBL413*	ARMU-ODA483
4,0 mm	ODS-SBL334*	ODS-SBL414*	–



*Inclut le kit de rétention ODS-RIKIT2001

Nylons de rétention

Kit de rétention	20°	Quantité 1 lot	ODS-RIKIT2001
Kit de rétention	20°	Quantité 2 lots	ODS-RIKIT2002
Kit de rétention	40°	Quantité 1 lot	ODS-RIKIT4001
Kit de rétention	40°	Quantité 2 lots	ODS-RIKIT4002
Nylon de rétention Bleu	20°	Quantité 4	ODS-RIB2004
Nylon de rétention rose	20°	Quantité 4	ODS-RIP2004
Nylon de rétention transparent	20°	Quantité 4	ODS-RIC2004
Nylon de rétention rouge	40°	Quantité 4	ODS-RIR4004
Nylon de rétention jaune	40°	Quantité 4	ODS-RIY4004
Nylon de rétention vert	40°	Quantité 4	ODS-RIG4004



Empreinte Chapes

Quantité 1	ODS-IC01
Quantité 4	ODS-IC04
Quantité 10	ODS-IC10



Analogues

Quantité 1	ODS-AA01
Quantité 4	ODS-AA04
Quantité 10	ODS-AA10



Boîtier métallique et accessoire

Boîtier métallique	Quantité 1	ODS-RH01
Boîtier métallique	Quantité 4	ODS-RH04
Boîtier métallique	Quantité 10	ODS-RH10
Anneau espaceur	Quantité 20	ODS-BS020



Vis de remplacement

Vis de remplacement Torx	3,3 mm (P)	4,1/4,8 mm (P)	3,3 à 4,8 mm (P)	4,8 mm (P)
	NC	RC	NC/RC	Multi-Unit
Ti (La plupart des piliers)	ARSBL-STRXTI33N*	ARSBL-STRXTI44*	ARSBL-STRXTI34*	–
TIN (La plupart des piliers)	ARSBL-STRXTIN33*	ARSBL-STRXTIN44*	ARSBL-STRXTIN34*	–
Ti (Ti-Base-A/composants MUA)	ARSBL-STRXTITA34**	ARSBL-STRXTITA34**	–	ARMU-STRXTI48**

*Pour utilisation UNIQUEMENT avec tournevis mandrin Torx **Pour utilisation UNIQUEMENT avec Torx Ball Driver



Couple de serrage recommandé (Ncm)

BONE LEVEL
Azure
SBL-CONICAL



Taille de plateforme	Référence	Couple de serrage recommandé (Ncm)
NC sur implant	ARSBL-STRXTI33N	35
NC sur implant	ARSBL-STRXTIN33	35
RC sur implant	ARSBL-STRXTI44	35
RC sur implant	ARSBL-STRXTIN44	35
NC/RC sur implant	ARSBL-STRXTI34	35
NC/RC sur implant	ARSBL-STRXTIN34	35
Ti-Bases à canal de vis désaxé (Ti-Base-A) NC/RC	ARSBL-STRXTITA34	35
NC/RC sur implant pour Multi-Unit	ARMU-STRXTI48	35



Instruments prothétiques

L'implant TBL Azure utilise des composants prothétique SBL-CONICAL Azure

○ sans engagement
 ⬡ avec engagement



- Le tournevis mandrin prothétique Torx est utilisé pour tous les composants prothétiques SBL-CONICAL et les vis sur implants TBL Azure, sauf indication contraire.

Instruments prothétiques

Clés dynamométriques et adaptateurs

Désignation	Référence
Clé dynamométrique	ASTBL-TIR
Adaptateur prothétique pour clé dynamométrique	ASTBL-RA

Remarque : La même clé dynamométrique (ASTBL-TIR) est utilisée pour les applications chirurgicales et prothétiques



Tournevis mandrins Torx**

20 mm (L)	24 mm (L)	30 mm (L)	35 mm (L)
ARA-DT20TC06	ARA-DT24TC06	ARA-DT30TC06	ARA-DT35TC06

*Utilisés avec adaptateur pour contre-angle ASTBL-RA (adaptateur prothétique pour clé dynamométrique)



Embouts Torx® Ball Driver* (Ti-Base-A)

20 mm (L)	24 mm (L)	30 mm (L)	35 mm (L)
ARA-DT20TB06	ARA-DT24TB06	ARA-DT30TB06	ARA-DT35TB06

Composants MUA

*Utilisés avec adaptateur pour contre-angle ASTBL-RA (adaptateur prothétique pour clé dynamométrique)



Tournevis mandrin*

20 mm (L)	24 mm (L)	30 mm (L)	35 mm (L)
ARA-DTC20H127	ARA-DTC24H127	ARA-DTC30H127	ARA-DTC35H127

Hexagonal 1,27 mm

*Utilisés avec adaptateur pour contre-angle ASTBL-RA (adaptateur prothétique pour clé dynamométrique).



Instrumentation spécifique

Instrumentation prothétique

Instrumentation supplémentaire

Désignation	Référence
Tournevis pour Multi-Unit avec connexion carrée	ARA-MUAD48
Adaptateur pour tournevis avec connexion carrée	ARA-DTSQ
Instrument pour pilier OverdenSURE avec connexion carrée	ODS-DRVR*
Adaptateur pour clé dynamométrique à connexion carrée	ARA-SQD7
Adaptateur de contre-angle à connexion carrée pour clé dynamométrique	ARA-SDISO
Instrument multifonction OverdenSURE	ODS-IRTOOL*
Tournevis OverdenSURE pour clé dynamométrique	ODS-AD7ST*
Insert de pose pour scanbodies intra-oraux	ARA-ISBTD
Instrument manuel pour scanbodies intra-oraux	ARA-ISBPD
Prolongateur de scanbody	ARA-EXTISA
SmartPeg Osstell Tapered Bone Level NC	Type 53
SmartPeg Osstell Tapered Bone Level RC	Type 54



*Ce sont des instruments OverdenSURE.

Azure Tapered Bone Level

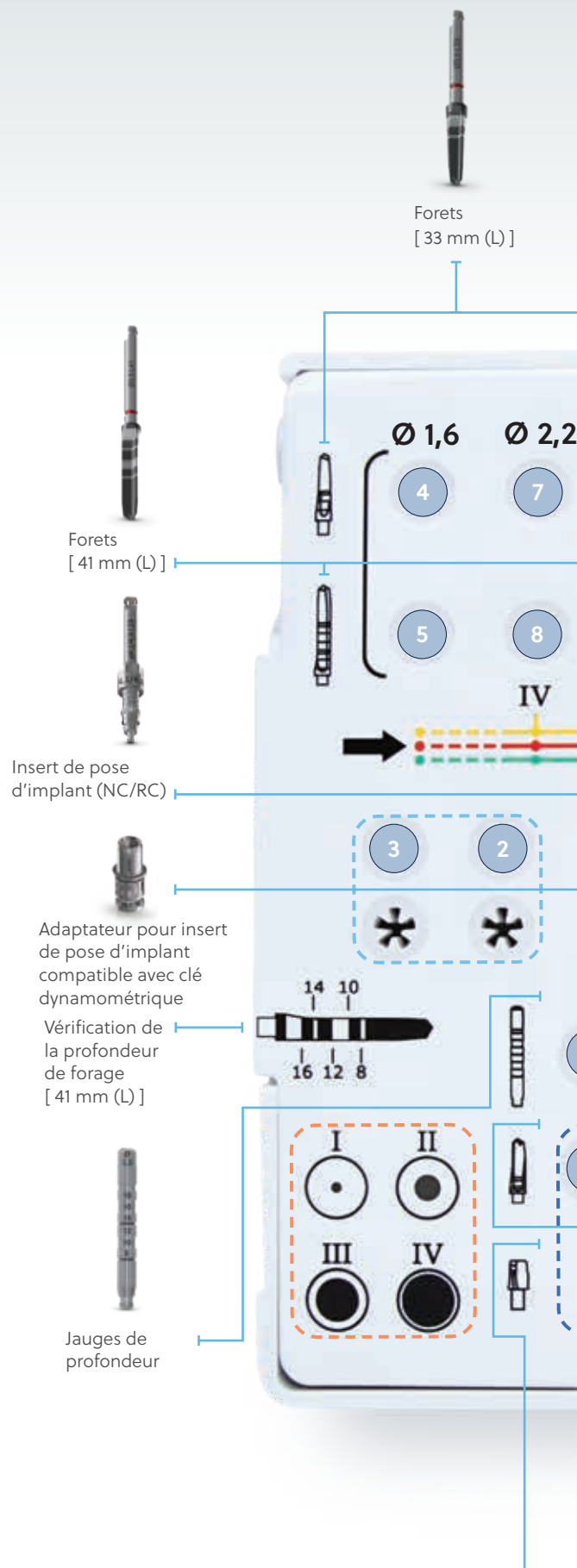
Trousse de chirurgie



Composants de la trousse de chirurgie TBL Azure

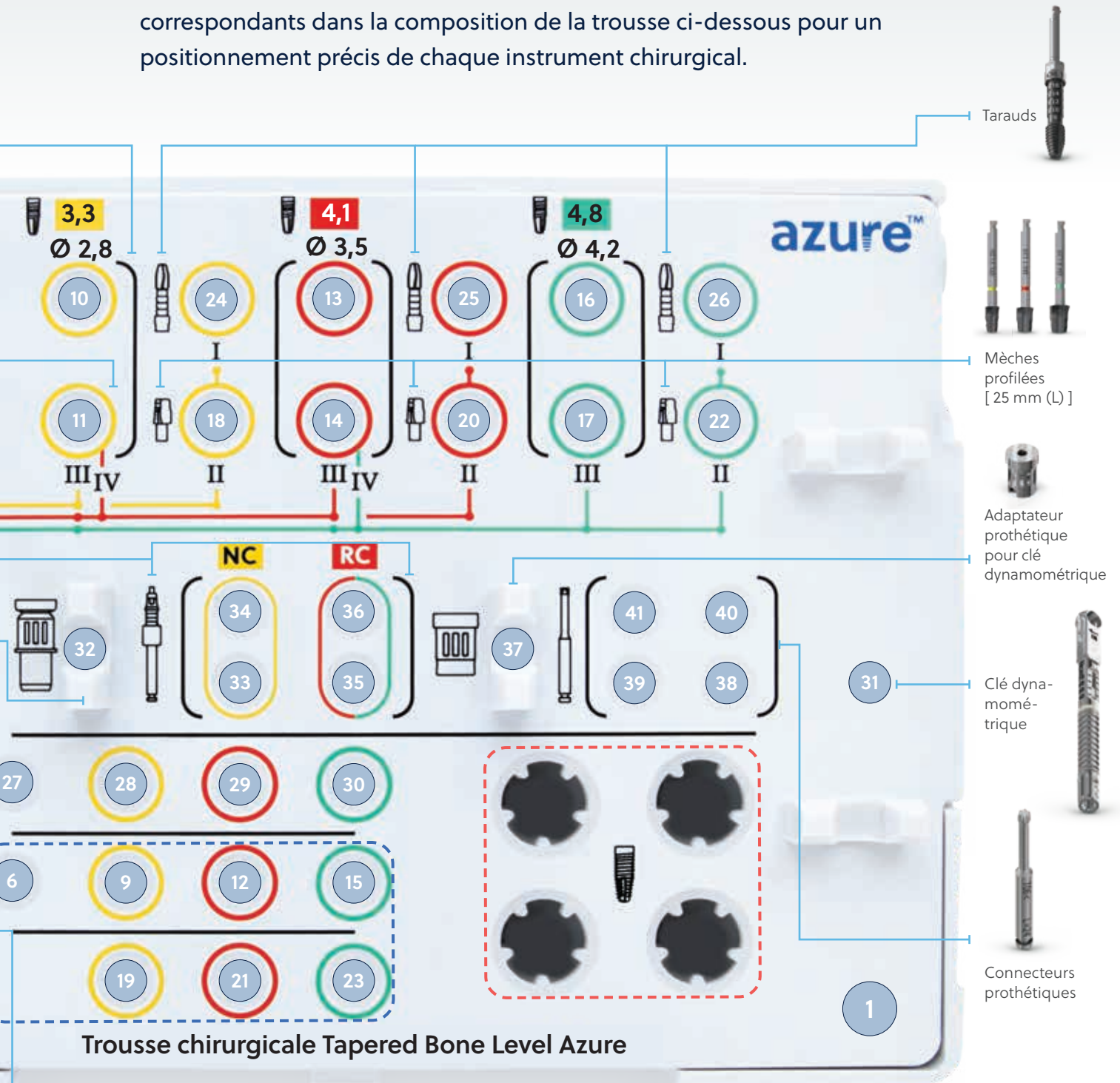
N°	DÉSIGNATION	RÉFÉRENCE	ASTBL-SURKIT
1	Trousse de chirurgie, vide	ASTBL-SURTRAY	•
2	Fraise boule Ø 2,0 mm	1203G	
3	Prolongateur de foret	DEG	
4	Foret pointeur, Ø 1,6 x 33 mm	ASTBL-ND1633	
5	Foret pointeur, Ø 1,6 x 41 mm	ASTBL-ND1641	•
6	Foret pilote, Ø 2,2 x 29 mm	ASTBL-PID2229	
7	Foret pilote, Ø 2,2 x 33 mm	ASTBL-PID2233	•
8	Foret pilote, Ø 2,2 x 41 mm	ASTBL-PID2241	•
9	Foret, Ø 2,8 x 29 mm	ASTBL-D2829	
10	Foret, Ø 2,8 x 33 mm	ASTBL-D2833	•
11	Foret, Ø 2,8 x 41 mm	ASTBL-D2841	•
12	Foret, Ø 3,5 x 29 mm	ASTBL-D3529	
13	Foret, Ø 3,5 x 33 mm	ASTBL-D3533	•
14	Foret, Ø 3,5 x 41 mm	ASTBL-D3541	•
15	Foret, Ø 4,2 x 29 mm	ASTBL-D4229	
16	Foret, Ø 4,2 x 33 mm	ASTBL-D4233	•
17	Foret, Ø 4,2 x 41 mm	ASTBL-D4241	•
18	Foret de profilage, Ø 3,3 x 25 mm	ASTBL-PRD3325	•
19	Foret de profilage, Ø 3,3 x 33 mm	ASTBL-PRD3333	
20	Foret de profilage, Ø 4,1 x 25 mm	ASTBL-PRD4125	•
21	Foret de profilage, Ø 4,1 x 33 mm	ASTBL-PRD4133	
22	Foret de profilage, Ø 4,8 x 25 mm	ASTBL-PRD4825	•
23	Foret de profilage, Ø 4,8 x 33 mm	ASTBL-PRD4833	
24	Taraud NC, Ø 3,3 x 25 mm	ASTBL-TAP33	•
25	Taraud RC, Ø 4,1 x 25 mm	ASTBL-TAP41	•
26	Taraud RC, Ø 4,8 x 25 mm	ASTBL-TAP48	•
27	Jauge de profondeur, Ø 2,2 mm x 27 mm	ASTBL-DG22	•
28	Jauge de profondeur, Ø 2,8 mm x 27 mm	ASTBL-DG28	•
29	Jauge de profondeur, Ø 3,5 mm x 27 mm	ASTBL-DG35	•
30	Jauge de profondeur, Ø 4,2 mm x 27 mm	ASTBL-DG42	•
31	Clé dynamométrique	ASTBL-TIR	•
32	Adaptateur pour insert de pose d'implant compatible avec clé dynamométrique	ASTBL-IDA	•
33	Tournevis pour implant NC, Ø 3,3 x 28 mm	ASTBL-IDNC3328	•
34	Tournevis pour implant NC, Ø 3,3 x 37 mm	ASTBL-IDNC3337	•
35	Tournevis pour implant RC, Ø 4,1 x 28 mm	ASTBL-IDRC428	•
36	Tournevis pour implant RC, Ø 4,1 x 37 mm	ASTBL-IDRC437	•
37	Adaptateur prothétique pour clé dynamométrique	ASTBL-RA	•
38	Tournevis prothétique, 20 mm	ARA-DT20TC06	
39	Tournevis prothétique, 24 mm	ARA-DT24TC06	•
40	Tournevis prothétique, 30 mm	ARA-DT30TC06	
41	Tournevis prothétique, 35 mm	ARA-DT35TC06	•

Remarque : Les éléments marqués d'un point bleu sont inclus dans la configuration du kit complet. Le numéro de référence ASTBL-SURKIT ne sert qu'à la réalisation de la commande. Les composants de la trousse sont facturés séparément.



Contenu de la trousse de chirurgie

Suivez la numérotation dans le tableau, puis repérez les numéros correspondants dans la composition de la trousse ci-dessous pour un positionnement précis de chaque instrument chirurgical.



Trousse chirurgicale Tapered Bone Level Azure

Forets [29 mm (L)]

Forets de profilage [33 mm (L)]

- INSTRUMENTS SUPPLÉMENTAIRES
- TYPE D'OS / RÉFÉRENCE DE PROTOCOLE
- FORETS SUPPLÉMENTAIRES
- EMPLACEMENT POUR CONDITIONNEMENT D'IMPLANT

Trousse de chirurgie

REMARQUE : Les numéros de référence ASTBL-SURKIT et ASTBL-SURSUP ne servent qu'à la réalisation de commandes. Les composants de la trousse sont facturés séparément.

Les articles marqués de points bleus sont inclus dans la composition de la trousse comme indiqué dans les tableaux ci-dessous.

Désignation	Référence
Trousse de chirurgie, complète	ASTBL-SURKIT
Trousse de chirurgie, vide	ASTBL-SURTRAY
Instrumentation supplémentaire	ASTBL-SURSUP



Forets

Forets pointeur et pilote

Désignation	Référence	ASTBL-SURKIT
Foret pointeur Ø 1,6 x 33 mm	ASTBL-ND1633	
Foret pointeur Ø 1,6 x 41 mm	ASTBL-ND1641	•
Foret pilote Ø 2,2 x 29 mm	ASTBL-PID2229	
Foret pilote Ø 2,2 x 33 mm	ASTBL-PID2233	•
Foret pilote Ø 2,2 x 41 mm	ASTBL-PID2241	•



Forets

Désignation	Référence	ASTBL-SURKIT
Foret, Ø 2,8 x 29 mm	ASTBL-D2829	
Foret, Ø 2,8 x 33 mm	ASTBL-D2833	•
Foret, Ø 2,8 x 41 mm	ASTBL-D2841	•
Foret, Ø 3,5 x 29 mm	ASTBL-D3529	
Foret, Ø 3,5 x 33 mm	ASTBL-D3533	•
Foret, Ø 3,5 x 41 mm	ASTBL-D3541	•
Foret, Ø 4,2 x 29 mm	ASTBL-D4229	
Foret, Ø 4,2 x 33 mm	ASTBL-D4233	•
Foret, Ø 4,2 x 41 mm	ASTBL-D4241	•



Forets de profilage

Désignation	Référence	ASTBL-SURKIT
Foret de profilage Ø 3,3 x 25 mm	ASTBL-PRD3325	•
Foret de profilage Ø 3,3 x 33 mm	ASTBL-PRD3333	
Foret de profilage Ø 4,1 x 25 mm	ASTBL-PRD4125	•
Foret de profilage Ø 4,1 x 33 mm	ASTBL-PRD4133	
Foret de profilage Ø 4,8 x 25 mm	ASTBL-PRD4825	•
Foret de profilage Ø 4,8 x 33 mm	ASTBL-PRD4833	



Tarauds	Désignation	Référence	ASTBL-SURKIT
	Taraud NC Ø 3,3 x 25 mm	ASTBL-TAP33	•
	Taraud RC Ø 4,1 x 25 mm	ASTBL-TAP41	•
	Taraud RC Ø 4,8 x 25 mm	ASTBL-TAP48	•



Instrumentation

Jauges de profondeur	Désignation	Référence	ASTBL-SURKIT
	Jauge de profondeur, Ø 2,2 x 27 mm	ASTBL-DG22	•
	Jauge de profondeur, Ø 2,8 x 27 mm	ASTBL-DG28	•
	Jauge de profondeur, Ø 3,5 x 27 mm	ASTBL-DG35	•
	Jauge de profondeur, Ø 4,2 x 27 mm	ASTBL-DG42	•



Inserts de pose d'implant	Désignation	Référence	ASTBL-SURKIT
	Tournevis pour implant NC, Ø 3,3 x 28 mm	ASTBL-IDNC3328	•
	Tournevis pour implant NC, Ø 3,3 x 37 mm	ASTBL-IDNC3337	•
	Tournevis pour implant RC, Ø 4,1 x 28 mm	ASTBL-IDRC428	•
	Tournevis pour implant RC, Ø 4,1 x 37 mm	ASTBL-DRC437	•



Clés dynamométriques et adaptateurs	Désignation	Référence	ASTBL-SURKIT
	Clé dynamométrique	ASTBL-TIR*	•
	Adaptateur pour insert de pose d'implant, manuel ou pour clé dynamométrique	ASTBL-IDA	•
	Adaptateur prothétique pour clé dynamométrique	ASTBL-RA	•



* Remarque : La même clé dynamométrique (ASTBL-TIR) est utilisée pour les procédures chirurgicales et prothétiques.

Fraise et prolongateur	Désignation	Référence	ASTBL-SURKIT
	Fraise boule Ø 2,0	1203G	
	Prolongateur de foret	DEG	



Instrumentation (suite)

Types Osstell SmartPeg*

Désignation	Référence
Tapered Bone Level NC	Type 53
Tapered Bone Level RC	Type 54



*Pour passer commande, consulter www.osstell.com

Instrumentation supplémentaire

Jeu de 12 forets de longueur supplémentaire, forets pilotes, forets de profilage et tournevis mandrins.


Les articles marqués de points bleus sont inclus dans la présentation de la trousse comme indiqué dans les tableaux ci-dessous.

Désignation	Référence	ASTBL-SURSUP
Fraise boule, Ø 2,0 mm	1203G	•
Prolongateur de foret	DEG	•
Foret pointeur, Ø 1,6 x 33 mm	ASTBL-ND1633	•
Foret pilote, Ø 2,2 x 29 mm	ASTBL-PID2229	•
Foret, Ø 2,8 x 29 mm	ASTBL-D2829	•
Foret, Ø 3,5 x 29 mm	ASTBL-D3529	•
Foret, Ø 4,2 x 29 mm	ASTBL-D4229	•
Foret de profilage, Ø 3,3 x 33 mm	ASTBL-PRD3333	•
Foret de profilage, Ø 4,1 x 33 mm	ASTBL-PRD4133	•
Foret de profilage, Ø 4,8 x 33 mm	ASTBL-PRD4833	•
Tournevis prothétique, 20 mm	ARA-DT20TC06	•
Tournevis prothétique, 30 mm	ARA-DT30TC06	•



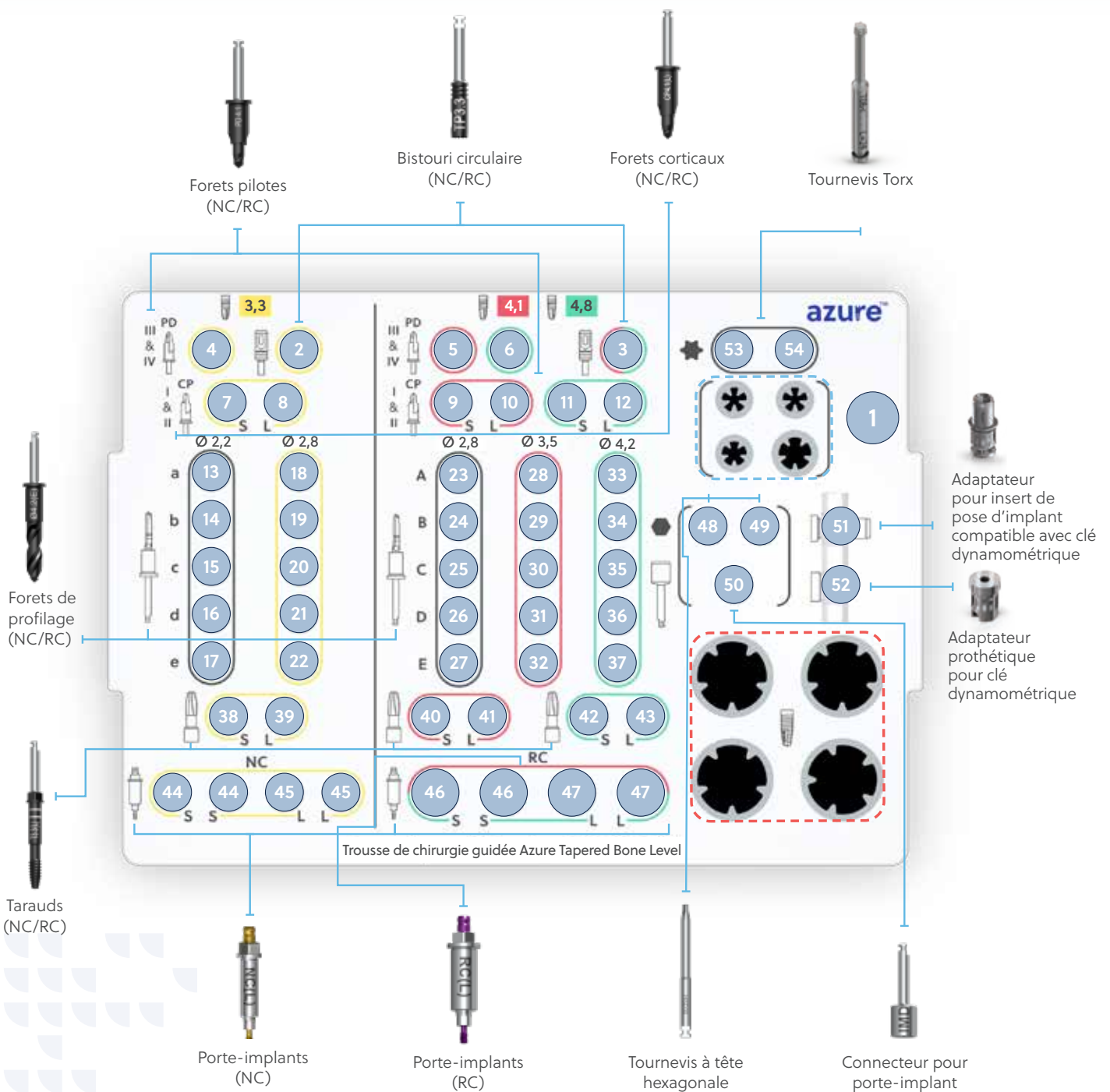
Azure Tapered Bone Level

Trousse de chirurgie guidée



Contenu de la trousse de chirurgie guidée Azure TBL

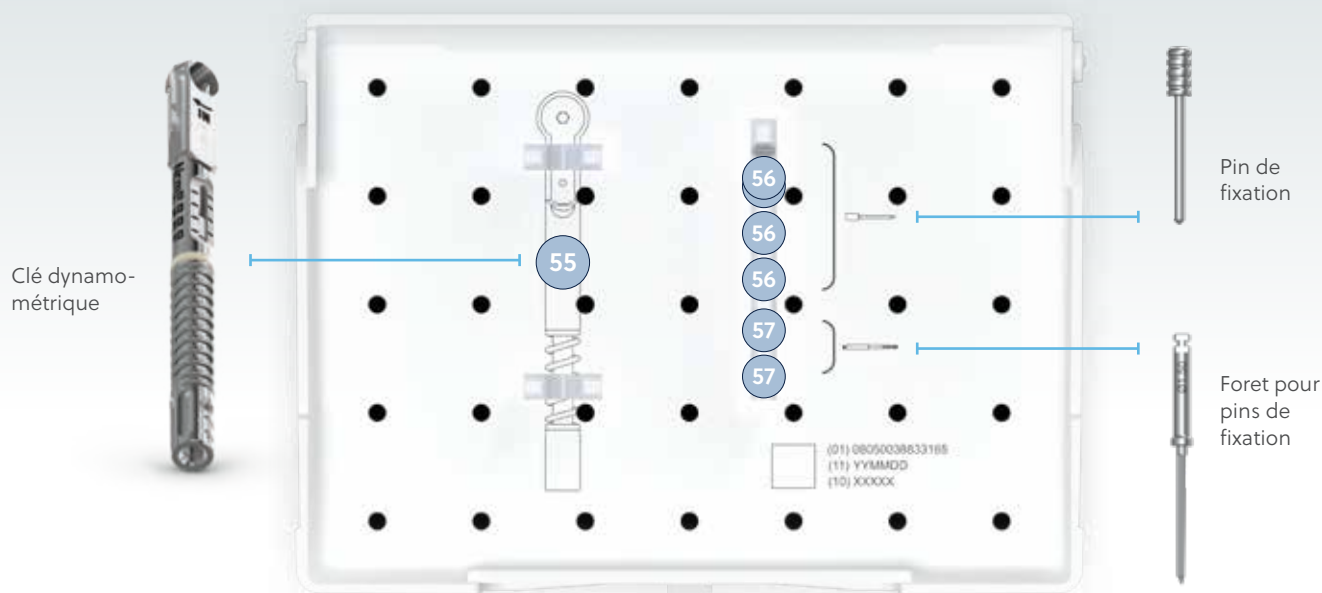
Pour identifier l'emplacement des instruments dans la trousse de chirurgie guidée TBL Azure, suivre la numérotation dans le tableau, puis localiser les numéros correspondants dans le contenu de la trousse ci-dessous. La trousse sera livrée sous forme de composants individuels et devra être assemblée en fonction du numéro d'emplacement de l'instrument dans l'illustration.



Les images sont représentatives et peuvent ne pas être à l'échelle ou ne pas correspondre à la géométrie ou à la couleur exacte des instruments réels.

NC = Connexion étroite, RC = Connexion normale

--- INSTRUMENTS SUPPLÉMENTAIRES
 --- EMPLACEMENT POUR CONDITIONNEMENT D'IMPLANT



Instruments de la trousse de chirurgie guidée TBL Azure

N°	DÉSIGNATION	RÉFÉRENCE	N°	DÉSIGNATION	RÉFÉRENCE
1	Trousse de chirurgie, vide	3DM00632TBLTRAY	31	Foret de profilage, Ø 4,1/4,8 x 3,5 mm x 14 mm (L)	AGTBL-SD41483514
2	Bistouri circulaire, Ø 3,3 mm	AGTBL-TP33	32	Foret de profilage, Ø 4,1/4,8 x 3,5 mm x 16 mm (L)	AGTBL-SD41483516
3	Bistouri circulaire, Ø 4,1/4,8 mm	AGTBL-TP4148	33	Foret de profilage, Ø 4,1/4,8 x 4,2 mm x 8 mm (L)	AGTBL-SD4148428
4	Foret pilote, Ø 3,3 mm	AGTBL-GPD33	34	Foret de profilage, Ø 4,1/4,8 x 4,2 mm x 10 mm (L)	AGTBL-SD41484210
5	Foret pilote, Ø 4,1 mm	AGTBL-GPD41	35	Foret de profilage, Ø 4,1/4,8 x 4,2 mm x 12 mm (L)	AGTBL-SD41484212
6	Foret pilote, Ø 4,8 mm	AGTBL-GPD48	36	Foret de profilage, Ø 4,1/4,8 x 4,2 mm x 14 mm (L)	AGTBL-SD41484214
7	Foret cortical, Ø 3,3 mm (court)	AGTBL-CP33S	37	Foret de profilage, Ø 4,1/4,8 x 4,2 mm x 16 mm (L)	AGTBL-SD41484216
8	Foret cortical, Ø 3,3 mm (long)	AGTBL-CP33L	38	Taraud, Ø 3,3 mm (court)	AGTBL-T33S
9	Foret cortical, Ø 4,1 mm (court)	AGTBL-CP41S	39	Taraud, Ø 3,3 mm (long)	AGTBL-T33L
10	Foret cortical, Ø 4,1 mm (long)	AGTBL-CP41L	40	Taraud, Ø 4,1 mm (court)	AGTBL-T41S
11	Foret cortical, Ø 4,8 mm (court)	AGTBL-CP48S	41	Taraud, Ø 4,1 mm (long)	AGTBL-T41L
12	Foret cortical, Ø 4,8 mm (long)	AGTBL-CP48L	42	Taraud, Ø 4,8 mm (court)	AGTBL-T48S
13	Foret de profilage, Ø 3,3 x 2,2 mm x 8 mm (L)	AGTBL-SD33228	43	Taraud, Ø 4,8 mm (long)	AGTBL-T48L
14	Foret de profilage, Ø 3,3 x 2,2 mm x 10 mm (L)	AGTBL-SD332210	44	Porte-implant NC, Ø 3,3 mm (court), Qté 2	AGTBL-IMNC33S
15	Foret de profilage, Ø 3,3 x 2,2 mm x 12 mm (L)	AGTBL-SD332212	45	Porte-implant NC, Ø 3,3 mm (long), Qté 2	AGTBL-IMNC33L
16	Foret de profilage, Ø 3,3 x 2,2 mm x 14 mm (L)	AGTBL-SD332214	46	Porte-implant RC, Ø 4,1/4,8 (court), Qté 2	AGTBL-IMRC4148S
17	Foret de profilage, Ø 3,3 x 2,2 mm x 16 mm (L)	AGTBL-SD332216	47	Porte-implant RC, Ø 4,1/4,8 (long), Qté 2	AGTBL-IMRC4148L
18	Foret de profilage, Ø 3,3 x 2,8 mm x 8 mm (L)	AGTBL-SD33288	48	Tournevis hexagonal, 20 mm (L)	AGTBL-HSD20
19	Foret de profilage, Ø 3,3 x 2,8 mm x 10 mm (L)	AGTBL-SD332810	49	Tournevis hexagonal, 30 mm (L)	AGTBL-HSD30
20	Foret de profilage, Ø 3,3 x 2,8 mm x 12 mm (L)	AGTBL-SD332812	50	Connecteur pour porte-implant	AGTBL-IMD
21	Foret de profilage, Ø 3,3 x 2,8 mm x 14 mm (L)	AGTBL-SD332814	51	Adaptateur pour insert de pose d'implant compatible avec clé dynamométrique	ASTBL-IDA
22	Foret de profilage, Ø 3,3 x 2,8 mm x 16 mm (L)	AGTBL-SD332816	52	Adaptateur prothétique pour clé dynamométrique	ASTBL-RA
23	Foret de profilage, Ø 4,1/4,8 x 2,8 mm x 8 mm (L)	AGTBL-SD4148288	53	Tournevis prothétique, 20 mm (L)	ARA-DT20TC06
24	Foret de profilage, Ø 4,1/4,8 x 2,8 mm x 10 mm (L)	AGTBL-SD41482810	54	Tournevis prothétique, 30 mm (L)	ARA-DT30TC06
25	Foret de profilage, Ø 4,1/4,8 x 2,8 mm x 12 mm (L)	AGTBL-SD41482812	55	Clé dynamométrique	ASTBL-TIR
26	Foret de profilage, Ø 4,1/4,8 x 2,8 mm x 14 mm (L)	AGTBL-SD41482814	56	Pin de fixation, Qté 4	AGTBL-FP
27	Foret de profilage, Ø 4,1/4,8 x 2,8 mm x 16 mm (L)	AGTBL-SD41482816	57	Foret pour pin de fixation, Qté 2	AGTBL-FD
28	Foret de profilage, Ø 4,1/4,8 x 3,5 mm x 8 mm (L)	AGTBL-SD4148358			
29	Foret de profilage, Ø 4,1/4,8 x 3,5 mm x 10 mm (L)	AGTBL-SD41483510			
30	Foret de profilage, Ø 4,1/4,8 x 3,5 mm x 12 mm (L)	AGTBL-SD41483512			

Remarque : Le numéro de référence AGTBL-GSURKIT ne sert qu'à la réalisation de la commande. Les pièces individuelles de la trousse sont conditionnées séparément.

Trousse de chirurgie guidée

Désignation	Référence
Trousse de chirurgie, complète	AGTBL-GSURKIT
Trousse de chirurgie, vide	3DM00632TBLTRAY



Instrumentation

Bistouris circulaires

Désignation	Référence	AGTBL-GSURKIT
Bistouri circulaire, Ø 3,3 mm	AGTBL-TP33	•
Bistouri circulaire, Ø 4,1/4,8 mm	AGTBL-TP4148	•



Forets pilotes

Désignation	Référence	AGTBL-GSURKIT
Foret pilote, Ø 3,3 mm	AGTBL-GPD33	•
Foret pilote, Ø 4,1 mm	AGTBL-GPD41	•
Foret pilote, Ø 4,8 mm	AGTBL-GPD48	•



Forets corticaux

Désignation	Référence	AGTBL-GSURKIT
Foret cortical, Ø 3,3 mm (court)	AGTBL-CP33S	•
Foret cortical, Ø 3,3 mm (long)	AGTBL-CP33L	•
Foret cortical, Ø 4,1 mm (court)	AGTBL-CP41S	•
Foret cortical, Ø 4,1 mm (long)	AGTBL-CP41L	•
Foret cortical, Ø 4,8 mm (court)	AGTBL-CP48S	•
Foret cortical, Ø 4,8 mm (long)	AGTBL-CP48L	•



Forets de profilage

Désignation	Référence	AGTBL-GSURKIT
Foret de profilage, Ø 3,3 x 2,2 mm x 8 mm (L)	AGTBL-SD33228	•
Foret de profilage, Ø 3,3 x 2,2 mm x 10 mm (L)	AGTBL-SD332210	•
Foret de profilage, Ø 3,3 x 2,2 mm x 12 mm (L)	AGTBL-SD332212	•
Foret de profilage, Ø 3,3 x 2,2 mm x 14 mm (L)	AGTBL-SD332214	•
Foret de profilage, Ø 3,3 x 2,2 mm x 16 mm (L)	AGTBL-SD332216	•



Forets de profilage (suite)

Désignation	Référence	AGTBL-GSURKIT
Foret de profilage, Ø 3,3 x Ø 2,8 mm x 8 mm (L)	AGTBL-SD33288	•
Foret de profilage, Ø 3,3 x Ø 2,8 mm x 10 mm (L)	AGTBL-SD332810	•
Foret de profilage, Ø 3,3 x Ø 2,8 mm x 12 mm (L)	AGTBL-SD332812	•
Foret de profilage, Ø 3,3 x Ø 2,8 mm x 14 mm (L)	AGTBL-SD332814	•
Foret de profilage, Ø 3,3 x Ø 2,8 mm x 16 mm (L)	AGTBL-SD332816	•
Foret de profilage, Ø 4,1/4,8 x Ø 2,8 mm x 8 mm (L)	AGTBL-SD4148288	•
Foret de profilage, Ø 4,1/4,8 x Ø 2,8 mm x 10 mm (L)	AGTBL-SD41482810	•
Foret de profilage, Ø 4,1/4,8 x Ø 2,8 mm x 12 mm (L)	AGTBL-SD41482812	•
Foret de profilage, Ø 4,1/4,8 x Ø 2,8 mm x 14 mm (L)	AGTBL-SD41482814	•
Foret de profilage, Ø 4,1/4,8 x Ø 2,8 mm x 16 mm (L)	AGTBL-SD41482816	•
Foret de profilage, Ø 4,1/4,8 x Ø 3,5 mm x 8 mm (L)	AGTBL-SD4148358	•
Foret de profilage, Ø 4,1/4,8 x Ø 3,5 mm x 10 mm (L)	AGTBL-SD41483510	•
Foret de profilage, Ø 4,1/4,8 x Ø 3,5 mm x 12 mm (L)	AGTBL-SD41483512	•
Foret de profilage, Ø 4,1/4,8 x Ø 3,5 mm x 14 mm (L)	AGTBL-SD41483514	•
Foret de profilage, Ø 4,1/4,8 x Ø 3,5 mm x 16 mm (L)	AGTBL-SD41483516	•
Foret de profilage, Ø 4,1/4,8 x Ø 4,2 mm x 8 mm (L)	AGTBL-SD4148428	•
Foret de profilage, Ø 4,1/4,8 x Ø 4,2 mm x 10 mm (L)	AGTBL-SD41484210	•
Foret de profilage, Ø 4,1/4,8 x Ø 4,2 mm x 12 mm (L)	AGTBL-SD41484212	•
Foret de profilage, Ø 4,1/4,8 x Ø 4,2 mm x 14 mm (L)	AGTBL-SD41484214	•
Foret de profilage, Ø 4,1/4,8 x Ø 4,2 mm x 16 mm (L)	AGTBL-SD41484216	•

Tarauds

Désignation	Référence	AGTBL-GSURKIT
Taraud, Ø 3,3 mm (court)	AGTBL-T33S	•
Taraud, Ø 3,3 mm (long)	AGTBL-T33L	•
Taraud, Ø 4,1 mm (court)	AGTBL-T41S	•



Instrumentation (suite)

Tarauts (suite)

Désignation	Référence	AGTBL-GSURKIT
Taraud, Ø 4,1 mm (long)	AGTBL-T41L	•
Taraud, Ø 4,8 mm (court)	AGTBL-T48S	•
Taraud, Ø 4,8 mm (long)	AGTBL-T48L	•

Porte-implants

Désignation	Référence	AGTBL-GSURKIT
Porte-implant NC, Ø 3,3 mm (court), Qté 2	AGTBL-IMNC33S	•
Porte-implant NC, Ø 3,3 mm (long), Qté 2	AGTBL-IMNC33L	•
Porte-implant RC, Ø 4,1/4,8 (court), Qté 2	AGTBL-IMRC4148S	•
Porte-implant RC, Ø 4,1/4,8 (long), Qté 2	AGTBL-IMRC4148L	•



Connecteur, adaptateurs et tournevis pour porte-implant

Désignation	Référence	AGTBL-GSURKIT
Tournevis hexagonal, 20 mm (L)	AGTBL-HSD20	•
Tournevis hexagonal, 30 mm (L)	AGTBL-HSD30	•
Connecteur pour porte-implant	AGTBL-IMD	•
Adaptateur pour insert de pose d'implant compatible avec clé dynamométrique	ASTBL-IDA	•
Adaptateur prothétique pour clé dynamométrique	ASTBL-RA	•
Tournevis prothétique, 20 mm (L)	ARA-DT20TC06	•
Tournevis prothétique, 30 mm (L)	ARA-DT30TC06	•



Clé dynamométrique

Désignation	Référence	AGTBL-GSURKIT
Clé dynamométrique	ASTBL-TIR*	•



* Remarque : La même clé dynamométrique (ASTBL-TIR) est utilisée pour les procédures chirurgicales et prothétiques.

Forets pour pins, pins de fixation et douille de fixation pour foret pour pins

Désignation	Référence	AGTBL-GSURKIT
Pin de fixation, Qté 4	AGTBL-FP	•
Foret pour pin de fixation, Qté 2	AGTBL-FD	•
Douille pour pins de fixation de guide chirurgical, Qté 10	3DM00671	•










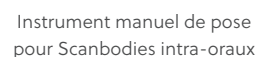

































Douilles chirurgicales de guidage

Douilles chirurgicales de guidage	Désignation	Référence	AGTBL-GSURKIT
	Douille de guidage chirurgical - Tube principal guidé Azure, Ø3,3 mm, Qté 10	3DM00605AZ33.10	
	Douille de guidage chirurgical - Tube principal guidé Azure, Ø4,8 mm, Qté 10	3DM00605AZ48.10	

























Implants Azure Tapered Bone Level

Guide de référence prothétique

Catégorie prothétique	Pilier/Composant	Type de connexion	Type de vis de remplacement	Vis incluse	Tournevis mandrin	Couple de serrage recommandé (Ncm)	Mode d'utilisation	Hauteurs transgingivales (mm (L))
Composants pour cicatrisation gingivale	Vis de couverture	Sans engagement 	S/O	S/O	 Tournevis mandrin Torx 20 mm (L), 24 mm (L), 30 mm (L), 35 mm (L)	Serrage à la main	 Serrer à la main à l'aide d'un tournevis mandrin Torx et d'un adaptateur prothétique	S/O
	Pilier de cicatrisation	Sans engagement  Sur Multi-Unit*						Sans engagement 3,0 mm, 4,0 mm, 5,0 mm
Prise d'empreinte	Scanbodies	Direct implant  Sur Multi-Unit 	S/O	Oui À l'exclusion d'une prise d'empreinte pop-in uniquement (porte-empreinte fermé)	 Tournevis mandrin Torx	Serrage à la main	 Instrument manuel de pose pour Scanbodies intra-oraux	S/O
	Prise d'empreinte traditionnelle	Direct implant  Sur Multi-Unit ouvert/fermé 						
Cylindres provisoires	Cylindres provisoires	Sans engagement  Avec engagement 	ARSBL-STRXTI34 	Oui	 Tournevis mandrin Torx	35	 Serrer à l'aide d'une clé dynamométrique, d'un tournevis mandrin Torx et d'un adaptateur prothétique	Avec engagement/ sans engagement 1,2 mm, 2,0 mm, 3,0 mm
		Sur Multi-Unit* 	ARMU-STRXTI48 					
Composants numériques	Ti-Bases titane (Ti-Base-T)	Sans engagement  Avec engagement 	ARSBL-STRXTI34 	Oui	 Tournevis mandrin Torx	35	 Serrer à l'aide d'une clé dynamométrique, d'un embout Torx Ball Driver et d'un adaptateur prothétique	Avec engagement/ sans engagement 1,2 mm, 2,0 mm, 3,0 mm
		Sur Multi-Unit 	ARMU-STRXTI48 					
	Ti-Bases à canal de vis désaxé (Ti-Base-A)	Sans engagement  Avec engagement 	ARSBL-STRXTITA34 	Oui	 Embout de Torx Ball Driver 20 mm (L), 24 mm (L), 30 mm (L), 35 mm (L)	35	 Serrer à l'aide d'une clé dynamométrique, d'un embout Torx Ball Driver et d'un adaptateur prothétique	S/O
		Sur Multi-Unit 	ARMU-STRXTI48 					
Ti-BASES COMPATIBLES CEREC® (Ti-Bases C)	Sans engagement  Avec engagement 	ARSBL-STRXTI34 	Oui	 Tournevis mandrin Torx	35	 Serrer à l'aide d'une clé dynamométrique, d'un tournevis mandrin Torx et d'un adaptateur prothétique	Avec engagement/ sans engagement 0,7 mm, 3,0 mm	
Premilled en titane	Avec engagement 							
Piliers pour prothèse scellée	Pilier droit pour prothèse scellée	Avec engagement 	ARSBL-STRXTI34	Oui	 Tournevis mandrin Torx	35	 Serrer à l'aide d'une clé dynamométrique, d'un tournevis mandrin Torx et d'un adaptateur prothétique	S/O
	Pilier angulé 15° pour prothèse scellée	Avec engagement 						

*Utiliser un tournevis hexagonal de 1,27 mm avec UMUA-HC et UMUA-TC

Implants Azure Tapered Bone Level – Guide de référence prothétique (suite)

Catégorie prothétique	Pilier/ Composant	Type de connexion	Type de vis de remplacement	Vis incluse	Tournevis mandrin	Couple de serrage recommandé (Ncm)	Mode d'utilisation	Hauteurs transgingivales (mm)
Transvisés	Cylindres calcinables	Sans engagement Avec engagement 		Oui		35		S/O
		Sur Multi-Unit 						
	Cylindres à surcouler chrome-cobalt	Sans engagement Avec engagement 	ARSBL-STRXTI34	S/O	S/O	S/O	Utilisé avec la Ti-Base appropriée	
		Sur Multi-Unit 						
Piliers Multi-Unit	Avec engagement 	S/O		Oui		35 Pilier 15 Prothèse		
		ARSBL-STRXTI34						Serrage à l'aide d'une clé dynamométrique, d'un adaptateur prothétique et d'un tournevis mandrin
Analogues	Analogues numériques		Vis de rétention Hex de 1,27 mm	S/O		Serrage manuel	Serrer à la main avec un tournevis hexagonal	S/O
	Analogues pour modèle en plâtre				S/O	S/O	S/O	
Prothèse amovible stabilisée	Attachements OverdenSURE	Sans engagement 	S/O	S/O	ODS-AD7ST, ou 	35		NC : 2,0 mm, 3,0 mm, 4,0 mm RC : 1,0 mm, 2,0 mm, 3,0 mm, 4,0 mm Multi-Unit : 3,0 mm
Sur Multi-Unit 		ODS-DRVR 						

Pour plus d'informations, consulter le site [ZimVie.com](https://www.zimvie.com)

ZimVie US Corp LLC

4555 Riverside Drive
Palm Beach Gardens, FL 33410
Tel: +1-561-776-6700
Fax: +1-561-776-1272
dentalCS@ZimVie.com

ZimVie France SAS

Bâtiment Québec
19 Rue d'Arcueil
94528 Rungis Cedex
Tel. : 01-41-05-43-43
Fax : 01-41-05-43-40
ZV.commandes@ZimVie.com



Sauf indication contraire, comme indiqué dans les présentes, toutes les marques de commerce et tous les droits de propriété intellectuelle sont la propriété de ZimVie Inc. et de ses filiales ; et tous les produits sont fabriqués par une ou plusieurs des filiales dentaires de ZimVie US Corp LLC (Biomet 3i, LLC, etc.) et distribués par ZimVie US Corp LLC et par ses partenaires de commercialisation autorisés. Les implants Azure Tapered Bone Level et les composants prothétiques Azure sont fabriqués par Terrats Medical S.L. Torx Ball Driver est une marque déposée de Terrats Medical S.L. Cerec est une marque déposée de Dentsply Sirona, Inc. Classification RDM de l'UE : Implants et piliers (classe IIb), forets et tournevis (classe IIa), analogues, scanbodies et empreintes (classe I). L'objectif des implants Azure TBL est la rééducation fonctionnelle et esthétique orale de la mâchoire supérieure ou inférieure. Les forets sont destinés à la fixation de restaurations prothétiques et de piliers auxiliaires. L'utilisation prévue des piliers est de former le noyau des couronnes et bridges prothétiques. Les analogues sont destinés à simuler la connexion et la position des implants dentaires. Les produits présentés dans ce document ne sont pas remboursables en France. Pour les autres pays, veuillez consulter les lois et réglementations locales. Pour plus d'informations sur le produit, consultez l'étiquetage de produit individuel ou la notice d'utilisation du produit. L'autorisation et la disponibilité du produit peuvent être limitées à certains pays/certaines régions. Ce document s'adresse uniquement aux praticiens et n'a pas pour objectif de fournir un avis ou des recommandations d'ordre médical. La distribution à tout autre destinataire est formellement interdite. ZVINST0201-GLBL-FR REV E 03/26 ©2026 ZimVie. Tous droits réservés.



Le numéro de l'ON applicable à chaque dispositif se trouve sur l'étiquetage de produit, le cas échéant.